

+++ Allianz +++ AXA +++ CosmosDirekt +++ Debeka +++ DEVK +++ Ergo +++ Generali +++ Gothaer +++ HanseMerkur +++ HDI +++
+ HUK(-Coburg) +++ LVM +++ R+V Versicherung +++ Signal Iduna +++ SparkassenVersicherung +++ Allianz +++ AXA +++ CosmosDirekt +++ Deb

Studiensteckbrief

Studie Unternehmensprofile Versicherungen 2023

Kundenbezogene Marketingkennzahlen der Anbieter

erarbeitet von:
research tools, Esslingen am Neckar

November 2023



research tools

Marketingmaßnahmen
erfassen, verstehen, bewerten

Studiensteckbrief Studie
Unternehmensprofile Versicherungen 2023

Informationen zur Studie

Nutzwert der Studie:



Welche **Kundenstrukturen** weisen die 15 analysierten Versicherer auf?



Wie unterscheidet sich das **Kundenverhalten**? Welcher Versicherer hat die höchste Weiterempfehlungsquote, wer liegt vorn bei der Kundenausschöpfung?



Welche **Abschlussmotivation** begründete den letzten Versicherungsabschluss?



Welches **Wechselverhalten** zeigt der nächste Produktabschluss auf?



Wer sind die **Benchmarks** bei Marktanteil, Kundenstruktur und -verhalten?



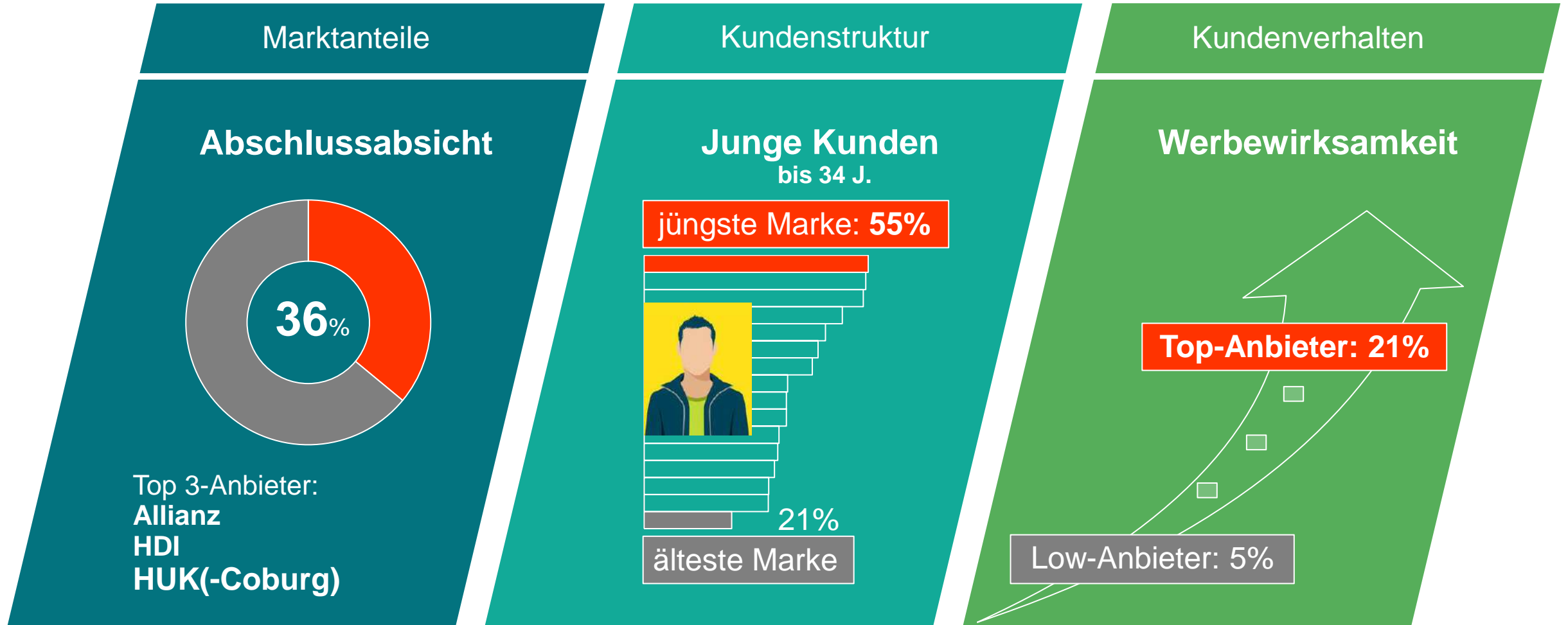
Über welche **Freizeitaktivitäten** und **Medien** sind die Kunden erreichbar?



Bei welchen **Marketing-Kennzahlen** zeigen sich Potenziale?

Informationen zur Studie

Key Facts der Analysebereiche:



Informationen zur Studie

Nutzen und Umfang der Studie:

Analyse von Struktur und Verhalten der **Versicherungskunden**

von insgesamt **15 Versicherungsanbietern**

auf Basis von **4.000 Online-Interviews**

alle Informationen **im Wettbewerbsvergleich**
auf 121 PowerPoint-Seiten

als PDF und PowerPoint-Datei **kurzfristig** verfügbar

die Studie ist **objektiv, unabhängig** und **neutral**

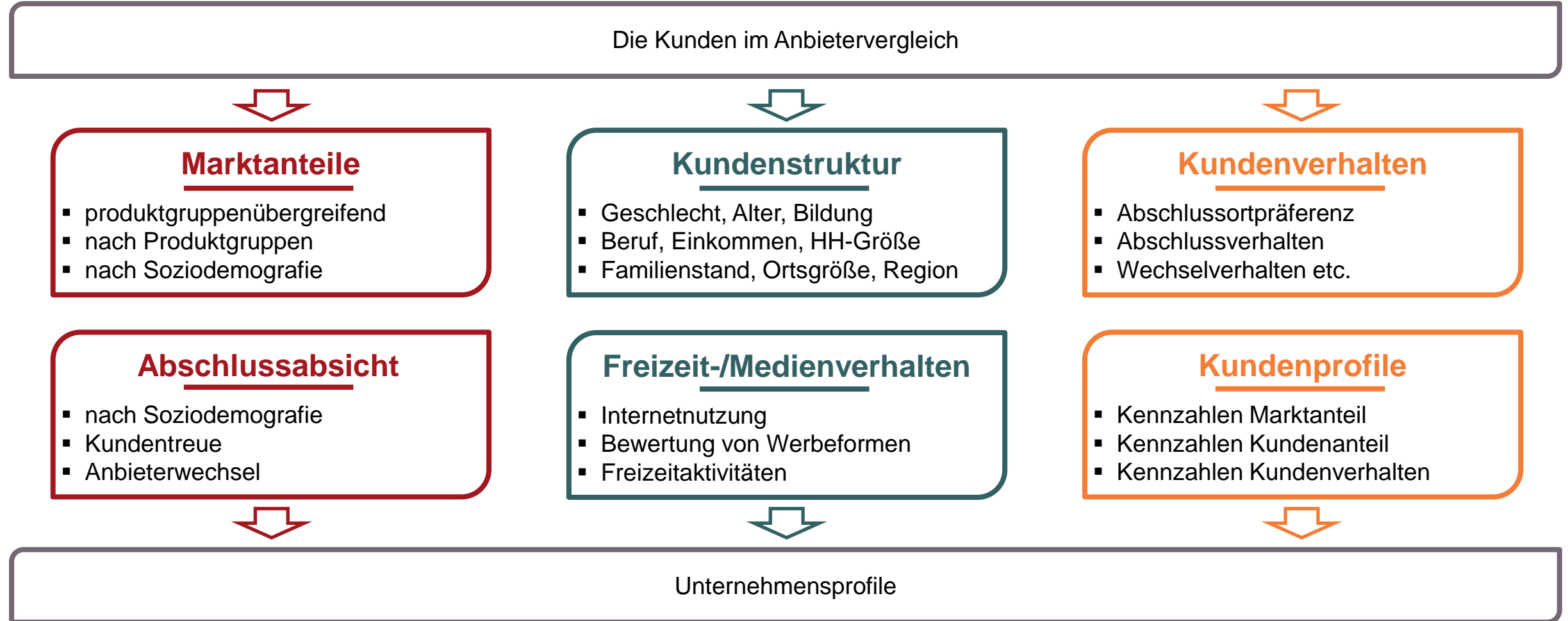
Nutzen: Benchmarking auf Basis von Marketingkennzahlen zu Kundenstruktur und Kundenverhalten

untersuchte Versicherer:

- Allianz
- AXA
- CosmosDirekt
- Debeka
- DEVK
- Ergo
- Generali
- Gothaer
- HanseMerkur
- HDI
- HUK(-Coburg)
- LVM
- R+V Versicherung
- Signal Iduna
- SparkassenVersicherung
- sonstige Versicherer

Informationen zur Studie

Konzeption:



Informationen zur Studie

Studieninhalte:

Die Studie in Zahlen:

4.000

Online-Interviews

8.299

analysierte Produktabschlüsse

15

im Detail analysierte Versicherer

5

Abschlussorte

14

Produktgruppen

11

Werbemediengattungen

15

Marketing-Kennzahlen im Anbietervergleich

Forschungsdesign:

Für die Studie wurden 4.000 Interviews online-bevölkerungsrepräsentativ (auf zwei Jahre verteilt) bei Verbrauchern in Deutschland durchgeführt. Zielsetzung der Studie ist die Ermittlung der Unternehmensprofile hinsichtlich Kundenstruktur, Kundenverhalten und Marktpositionierung. Die Studie ist im November 2023 erschienen.

Preis der Studie: Die 122 Seiten umfassende Studie kostet **3.700 EUR** zzgl. Mehrwertsteuer.



research tools

Marketingmaßnahmen
erfassen, verstehen, bewerten

Studiensteckbrief Studie
Unternehmensprofile Versicherungen 2023

Inhaltsverzeichnis

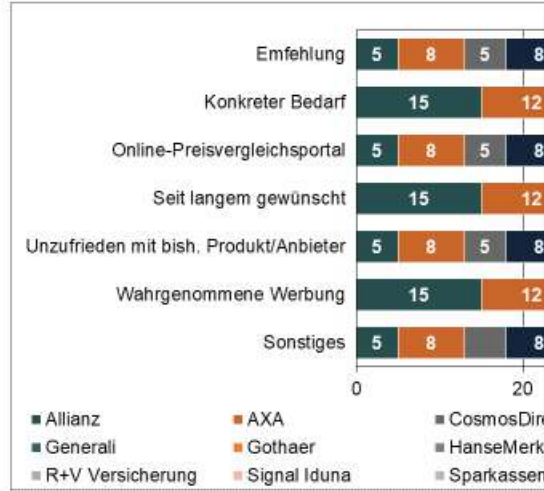
➤ Management Summary	3
➤ Forschungsdesign	8
➤ Marktanteile	12
Marktanteile in der Online-Bevölkerung insgesamt, nach Geschlecht, Alter, Nielsen-Gebiet, Ortsgröße, Produktgruppen, Abschlussmotivation, Abschlussort, Abschlussabsicht, Anteile der Anbieter an den Produktabschlüssen in den Produktkategorien	
➤ Kundenstruktur	28
Kundenstruktur nach Geschlecht, Alter, Bildung, Beruf, HH-Bruttoeinkommen, Haushaltsgröße, Familienstand, Nielsen-Gebiet, Ortsgröße	
➤ Kundenverhalten	41
Kundenausschöpfung, Abschlussart des letzten Produkts, Abschlussmotivation, Werbewirksamkeit, Weiterempfehlungsquote, Frequenz der Produktabschlüsse, Kundentreue, zuletzt genutzte Produktgruppe, Produktnutzung nach Anbietern, Abschlussort, Kaufverhaltensrelevante Einstellungen, letzter Kontakt zum Anbieter	
➤ Abschlussabsicht	69
Abschlussabsicht nach Geschlecht, Alter, Ortsgröße, Nielsen-Gebiet, Kundentreue, Anbieterwechsel	
➤ Freizeit- und Medienverhalten	77
Gerät Internetnutzung, genutzte Website-Gattungen, Bewertung von Werbung nach Mediengattungen, Freizeitaktivitäten (Homework, Kreativität, Kultur, freie Zeit, Natur, Sport)	
➤ Kundenprofile der Anbieter	99
14 Kennzahlen zu Marktanteilen, Kundenanteilen und Kundenverhalten für 14 Anbieter, Ränge in den Kennzahlengruppen	
➤ Positionierung	118
Korrespondenzanalyse Ähnlichkeit der Anbieter bei Kundenkennzahlen	
➤ Kontakt	121

Analysebeispiele (1)

Die Beispielseiten enthalten fiktive Daten

Marktanteile

Marktanteile der Anbieter nach Abschlussmotivation (Angaben in %)

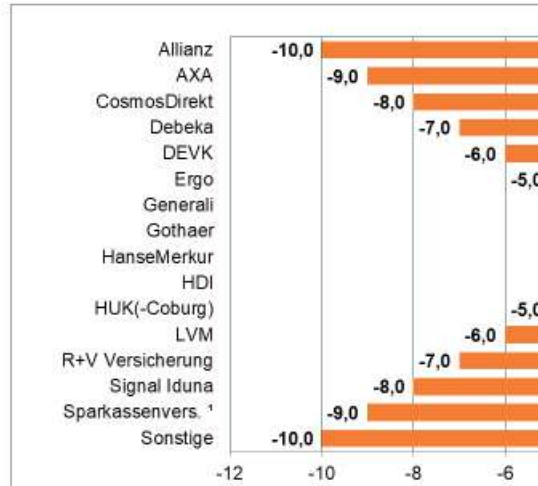


Fragestellung: Aus welchem konkreten Anlass haben Sie die letzte Versicherung abgeschlossen?



Marktanteile

Differenz der Marktanteile in der Online-Bevölkerung (Abschlussabsicht abzüglich letzte Produktabschlüsse, Angaben in Prozentpunkten)



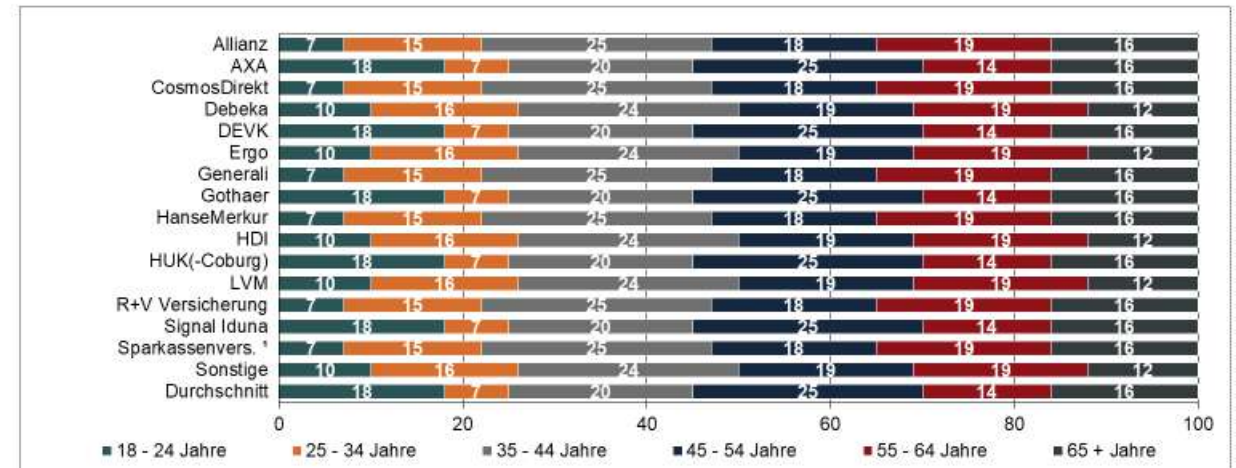
Basis: letzte fünf Produktabschlüsse, nächster geplanter Abschluss 1 inkl. Provinzial und V



In welchen Altersgruppen sind die Anbieter erfolgreich?

Kundenstruktur

Altersstruktur der Kunden (Angaben in %)



Fragestellung: Wie alt sind Sie? 1 inkl. Provinzial und Versicherungskammer Bayern



Studie Unternehmensprofile Versicherungen 2023

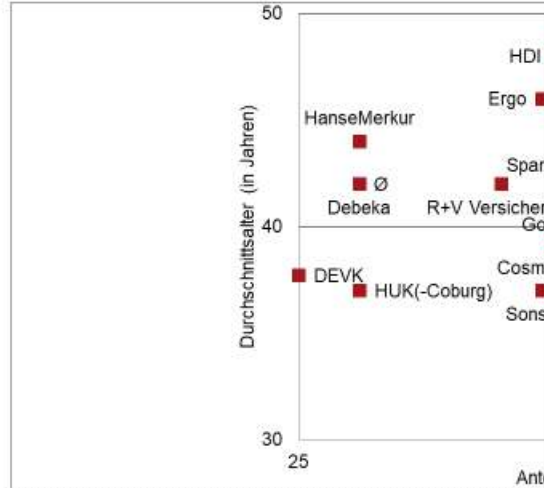
In welchen Bereichen der Abschlussmotivation zeigt sich Potenzial?

Analysebeispiele (2)

Die Beispielseiten enthalten fiktive Daten

Kundenstruktur

Positionierung der Anbieter nach Kundenstruktur

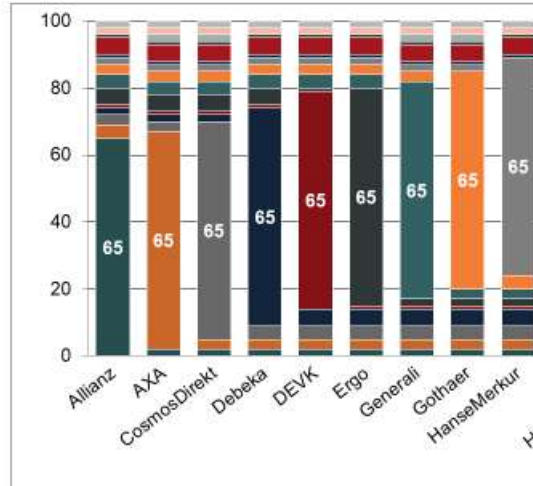


Fragestellung: Wie alt sind Sie? Ihr Geschlecht? 1 inkl. Provinzial und Versicherungskamm



Kundenverhalten

Kundenaus schöpfung – Anteil eigene Produktnutzungen an allen Produktnutzungen eigener Kunden (Angaben in %)



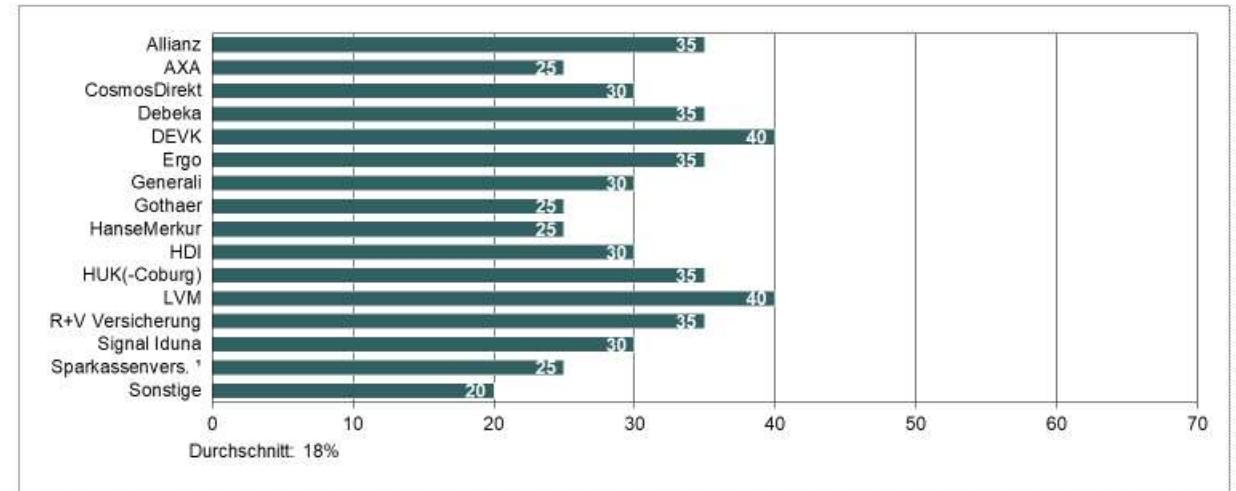
Lesebeispiel: Von allen Produktabschlüssen, welche Allianz-Kunden getätigt haben, entfall



Welcher Versicherer verfügt über die höchste Weiterempfehlungsquote?

Kundenverhalten

Weiterempfehlungsquote¹ (Angaben in %)



¹ Produkt wurde aufgrund einer Empfehlung abgeschlossen; Basis: letzter Produktabschluss



Studie Unternehmensprofile Versicherungen 2023

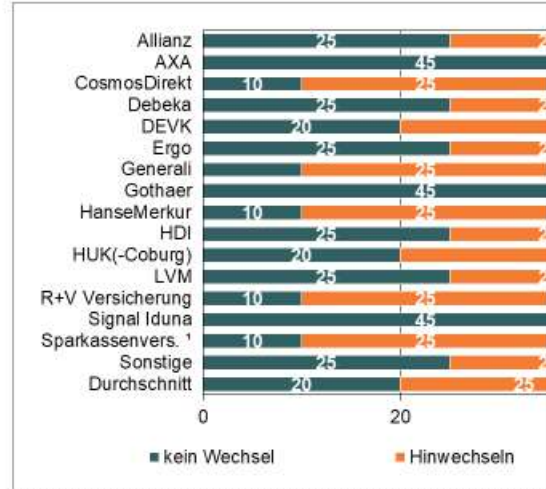
Welche Positionierung ergibt sich nach Kundenstruktur?

Analysebeispiele (3)

Die Beispielseiten enthalten fiktive Daten

Abschlussabsicht

Anbieterwechsel letztes und geplantes nächstes Produkt (Angaben in %)

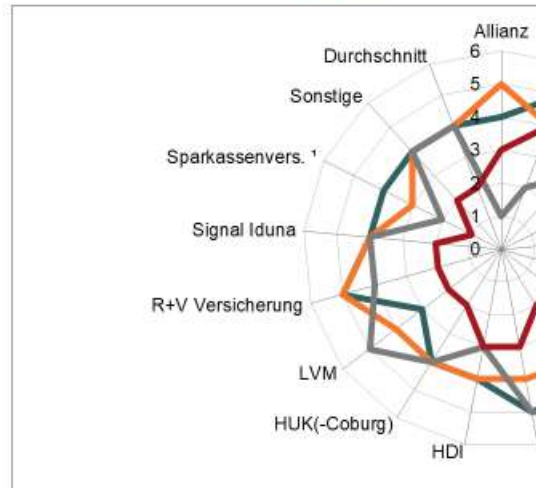


1 inkl. Provinzial und Versicherungskammer Bayern



Freizeit- und Medienverhalten

Freizeitaktivitäten der Kunden – Sport (2) (Angaben in % aller genannten Freizeitaktivitäten)



Fragestellung: Wählen Sie fünf Freizeitaktivitäten die Ihnen wichtig sind 1 inkl. Provinzial und



Welche Versicherer sind die Marketing-Benchmarks?

Welche Wechselrichtungen herrschen vor?

Kundenprofile der Anbieter

Überblick – Versicherung XY

Kategorie	Beschreibung	Anteil	Rang	Kundenstruktur	
				Anteil	Rang
Marktanteil	insgesamt	11,1%	Rang 3	Neukundenüberschuss	18,8% Rang 6
	im primären Nielsen-Gebiet (NRW)	12,2%	Rang 7	Anteil Kunden < 45 Jahre	19,9% Rang 2
	Abschlussabsicht	13,3%	Rang 1	Kundenloyalität	20,0% Rang 11
Kundenstruktur	In primärer Produktgruppe (Ratenkredit/ Autokredit)	14,4%	Rang 15	Empfehlungsquote	21,1% Rang 5
	4+-Personen-Haushalte	15,5%	Rang 5	Marke wichtiger als Preis	22,2% Rang 4
	Haushaltsbruttoverdienst > 60.000€	16,6%	Rang 4	kein Wechsel trotz besserer Konditionen	23,3% Rang 7
	Kundenausschöpfung	17,7%	Rang 3	Anteil Wechselkunden*	24,4% Rang 8
				Abschlussfrequenz bis 2 Jahre	25,5% Rang 16

1 Abschlüsse mit Anbieterwechsel



Studie Unternehmensprofile Versicherungen 2023

Bestellformular

Ihre Bestellung nehmen wir gerne per formloser E-Mail oder mit ausgefülltem Bestellformular entgegen.

E-Mail: ronja.inhofer@research-tools.net

FAX: +49 (0)711 – 55090384

Auftragnehmer: research tools, Kesselwasen 10, 73728 Esslingen am Neckar

Hiermit bestellen wir zum Preis in Höhe von 3.700 EUR zzgl. MwSt. die **Studie Unternehmensprofile Versicherungen 2023**.

Auftraggeber:

Firma: _____

Ansprechpartner: _____

E-Mail: _____

Position/Funktion: _____

Datum, Ort, Unterschrift: _____

Ihre Ansprechpartnerin für diese Studie ist:

Ronja Inhofer



Marketinganalytikerin
M.Sc. Planung und Partizipation
Tel.: +49 711 55090383, Fax +49 711 55090384
E-Mail: ronja.inhofer@research-tools.net

research tools
Kesselwasen 10
73728 Esslingen am Neckar
www.research-tools.net

research tools: Marketingmaßnahmen erfassen – verstehen – bewerten.

Seit 2005 forscht research tools marketing- und wettbewerbsorientiert und positioniert sich als Spezialist für Marketinganalyse, -controlling und -monitoring.

Seit dem Jahr 2020 sind mehr als zehn Studien aus der Reihe Unternehmensprofile zu unterschiedlichen Branchen erschienen.

Weitere relevante Studien zur Versicherungsbranche:

- Werbemarktanalyse Zahnzusatzversicherung 2023
- Marketing-Mix-Analyse Risikolebensversicherung 2023
- Werbemarktanalyse Direktversicherungen 2023
- Studie eVisibility Versicherungen 2023
- Studie Versicherungs-Zielgruppe Junge Erwachsene 2023
- Studie Versicherungs-Zielgruppe Rechtsschutz 2023

Versicherungsbranche: seit 2021 mehr als 30 Studien veröffentlicht

