

+++ Allianz +++ AXA +++ CosmosDirekt +++ Debeka +++ DEVK +++ Ergo +++ Generali +++ Gothaer +++ HanseMerkur +++ HDI +++  
+ HUK(-Coburg) +++ LVM +++ R+V Versicherung +++ Signal Iduna +++ Sparkassenversicherung +++ Allianz +++ AXA +++ CosmosDirekt +++ Deb

Studiensteckbrief

# Studie Versicherungs- Zielgruppe Onlinekunden 2024

erarbeitet von:  
research tools, Esslingen am Neckar

Mai 2024



**research tools**

Marketingmaßnahmen  
erfassen, verstehen, bewerten

Studiensteckbrief Studie Versicherungs-  
Zielgruppe Onlinekunden 2024

# Informationen zur Studie

## Nutzwert der Studie:



Worin unterscheidet sich die Zielgruppe in **soziodemografischer Hinsicht** von der Gesamtheit der Versicherungskunden?



Welche **Motivatoren** sind für Onlinekunden beim Produktabschluss besonders relevant?



Zu welchen weiteren **Versicherungsprodukten** besteht in der Zielgruppe eine Affinität?



Welche **Anbieter** sind in der Zielgruppe überdurchschnittlich beliebt?



**Worüber** schließen Onlinekunden ihre Versicherungsprodukte ab?



Über welche **Medien** erreiche ich die Zielgruppe besonders gut?

# Informationen zur Studie

## Key Facts der Analysebereiche:

### Soziodemografie

22%



**Onlinekunden**  
in der Bevölkerung

### Produkt



**Top-Produkte Frauenanteil**

- Tierversicherung
- Wohngebäudeversicherung
- Zahnzusatzversicherung

### Kundenverhalten

21%

Abschluss aufgrund einer  
**Empfehlung**

### Versicherer

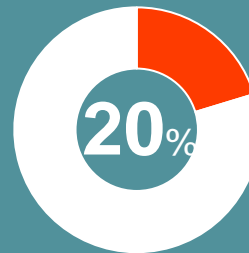
beliebteste Anbieter  
(Abschlussabsicht)

**HUK(-Coburg)**

Allianz

AXA

### Teilnahmeorte



der Versicherungs-  
abschlüsse erfolgen

via  
**Handy/Tablet**

### Freizeit & Medien

die Zielgruppe nutzt  
überdurchschnittlich  
häufig



**Video und  
Unterhaltungsseiten**

# Informationen zur Studie

## Nutzen und Umfang der Studie:

Detaillierte Analyse der **Zielgruppe Onlinekunden** (Abschluss online direkt bei der Versicherung)

Analyseinhalte: **Soziodemografie, Marktanteile, Kunden-, Freizeit- und Medienverhalten** der Zielgruppe

Nutzung von **13 Produktkategorien** und **15 Anbietern**

alle Information auf **72 PowerPoint-Seiten**

als **PDF und PowerPoint-Datei** kurzfristig verfügbar

Die Studie ist **objektiv, unabhängig** und **neutral**

**Nutzen:** Detailbetrachtung der Zielgruppe als Basis für kundenzentrierte Marketingmaßnahmen

## Forschungsdesign:

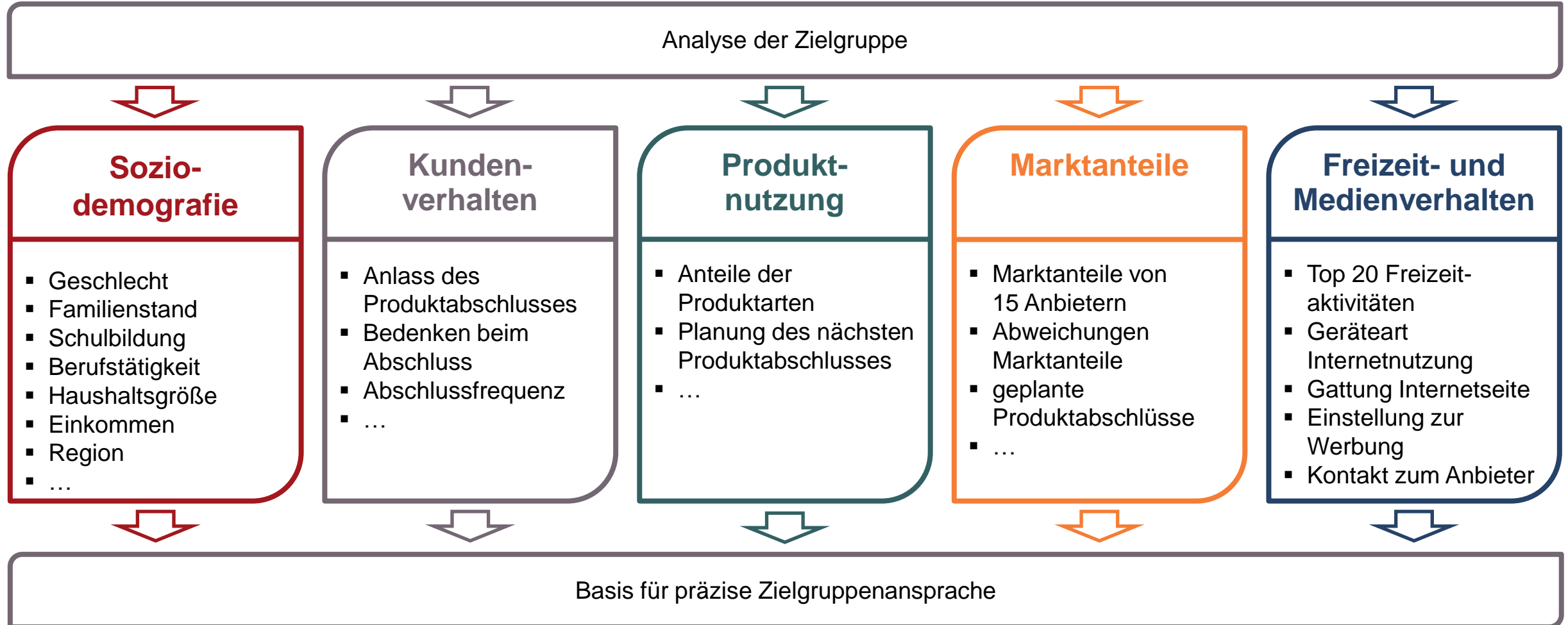
- 4.000 Interviews (auf zwei Jahre verteilt)
- online-bevölkerungsrepräsentativ
- Verbraucher in Deutschland
- davon 22 Prozent aus der Zielgruppe, die online direkt bei der Versicherung ein Produkt abgeschlossen hat
- im Mai 2024 erschienen

## Preis:

- die 72 Seiten umfassende Studie kostet **1.500 EUR** zuzüglich MwSt.

# Informationen zur Studie

## Konzeption:



# Inhaltsverzeichnis

➤ Management Summary	3
➤ Forschungsdesign	8
➤ Soziodemografie	12
Vergleich der Zielgruppe mit der Vergleichsgruppe in den soziodemografischen Merkmalen Geschlecht, Altersstruktur, Familienstand, Schulbildung, Berufstätigkeit, Haushaltsgröße, Anteile der Kinder unter 18, Haushalts-Bruttoeinkommen, Region, Wohnsituation	
➤ Kundenverhalten	24
Branchenübergreifendes Kundenverhalten, Anlass der zuletzt abgeschlossenen Versicherung, Bedenken beim Abschluss, Abschlussart des zuletzt erworbenen Versicherungsproduktes, Frequenz der Abschlüsse, Abschlussart nach Produktkategorie, Anzahl Anbieter nach Produktkategorie	
➤ Produktkategorien	32
Aktuell genutzte Produktkategorien, letzte fünf erworbene Produktkategorien, voraussichtlich nächster Produktabschluss, Differenz der Marktanteile, Anzahl der Produkte	
➤ Anbieter	40
Verteilung der Anbieter, Marktanteile der Anbieter, Abweichungen Marktanteile, Abschlussplan Marktanteile, Differenz der Marktanteile, Anbieter der Krankenversicherung	
➤ Abschlussorte	50
Verteilung der Abschlussorte, Marktanteile der Abschlussorte, Abweichungen Marktanteile, Abschlussorte nach Geschlecht	
➤ Freizeitverhalten und Mediennutzung	56
Top 10 Medien, Top 20 Freizeitaktivitäten, Geräteart der letzten Internetnutzung, Gattung der Internetseite, Einstellung zur Werbung nach Mediengattungen, letzter Kontakt zum Anbieter	
➤ Kontakt	71



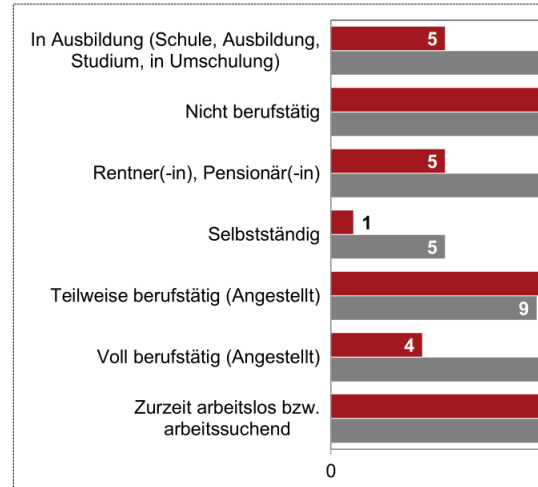


# Analysebeispiele (1)

## Die Beispielseiten enthalten fiktive Daten

### Soziodemografie

Anteil Berufstätigkeit (Angaben in %)

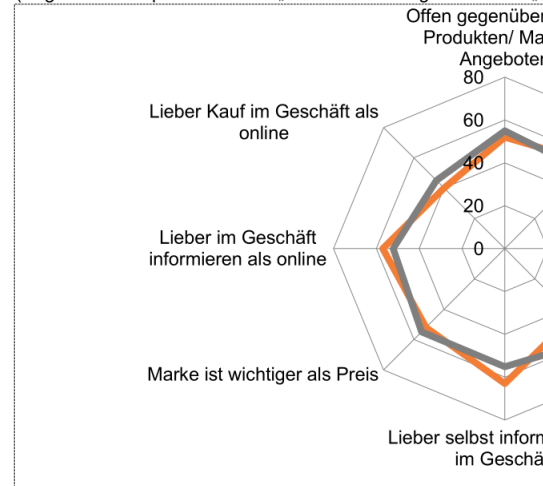


Fragestellung: Ihr Beruf?



### Kundenverhalten

Kundenverhalten der Zielgruppe im Vergleich zu allen Versicherungs-Kunden  
(Angaben als Top-2-Box-Werte „stimme voll und ganz zu“ und „stimme zu“)



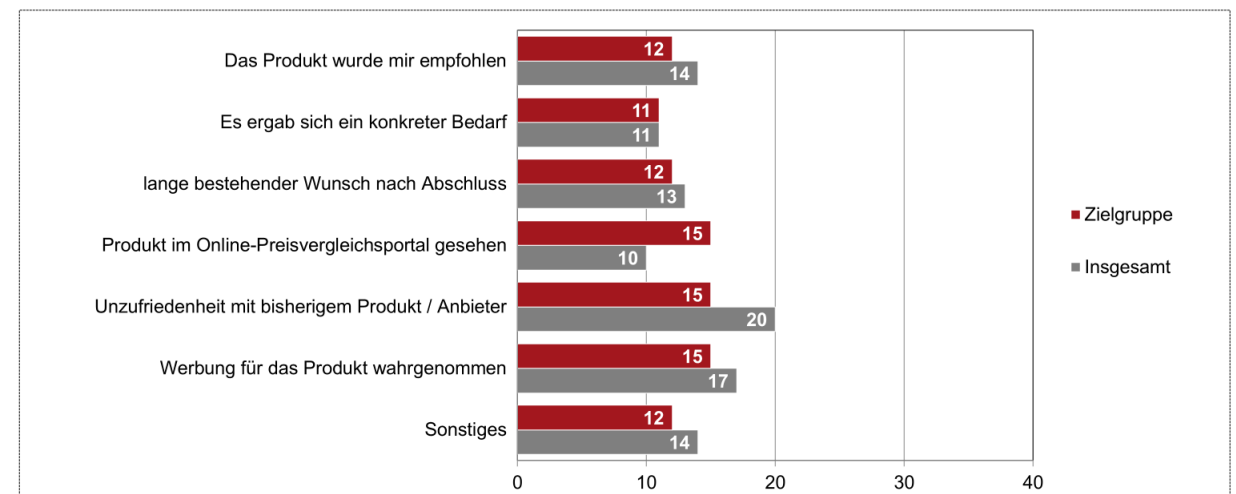
Fragestellung: Welcher der folgenden Aussagen stimmen Sie zu?



Was war der konkrete Anlass für den letzten Produktabschluss?

### Kundenverhalten

Konkreter Anlass des letzten Produkterwerbs (Angaben in %)



Fragestellung: Aus welchem konkreten Anlass haben Sie das zuletzt abgeschlossene Produkt erworben? (Mehrfachantworten möglich)



Studie Versicherungs-Zielgruppe  
Onlinekunden 2024

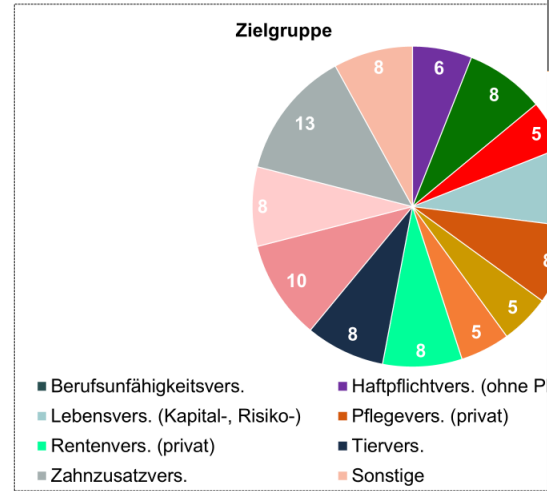
Welche soziodemografischen Merkmale charakterisieren die Zielgruppe?

# Analysebeispiele (2)

## Die Beispielseiten enthalten fiktive Daten

### Produktkategorien

Anteil der Produktkategorien an den **letzten Produktabschlüssen**<sup>1</sup> (Angaben in %)

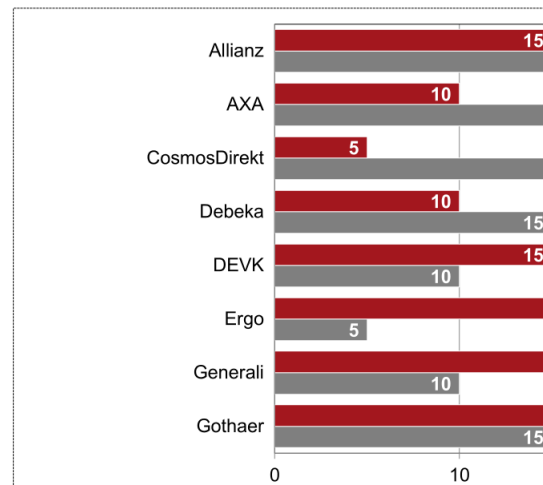


<sup>1</sup> Basis: letzte 2 Produktabschlüsse



### Anbieter

Verteilung der Produktabschlüsse auf die Anbieter<sup>1</sup> (1 von 2) (Angaben in %)



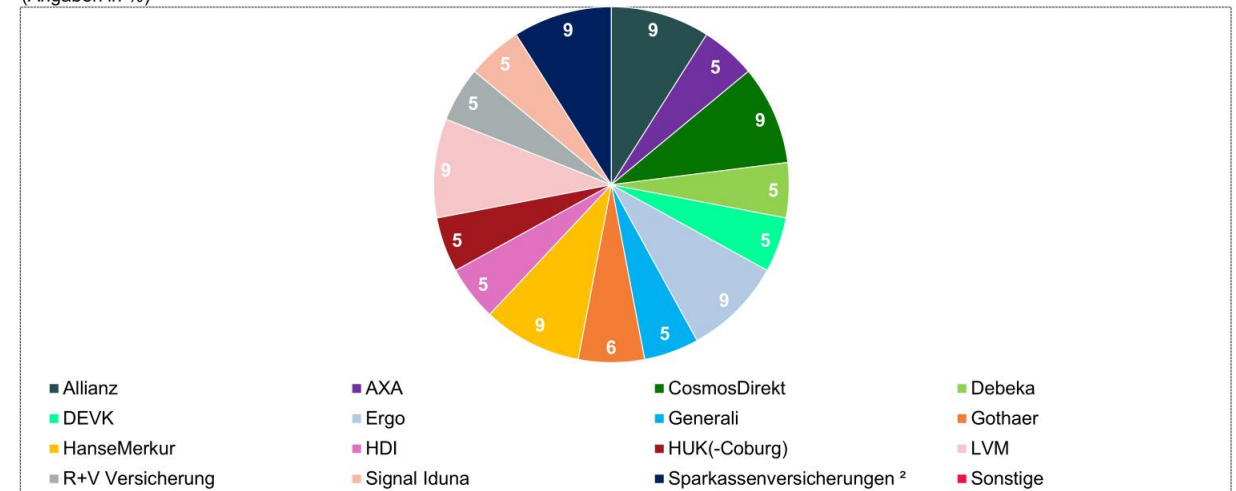
Fragestellung: Geben Sie nun an, von welchem Anbieter Sie die oben genannten Versicherer bei einem der letzten beiden Versicherungsabschlüsse ein Produkt von AXA



Welche Anbieter werden zukünftig gewählt?

### Anbieter

Marktanteile der Anbieter bei **geplantem Produkterwerb**<sup>1</sup> in der Zielgruppe (Angaben in %)



Fragestellung: Geben Sie nun an, von welchem Anbieter Sie ihr voraussichtlich nächstes Versicherungsprodukt erwerben möchten. <sup>1</sup> Basis: voraussichtlich nächster Produkterwerb (Anbieter) <sup>2</sup> +Provincial u. Versicherungskammer BY



Studie Versicherungs-Zielgruppe Onlinekunden 2024

Welche Produktgruppen erwirbt die Zielgruppe verstärkt?

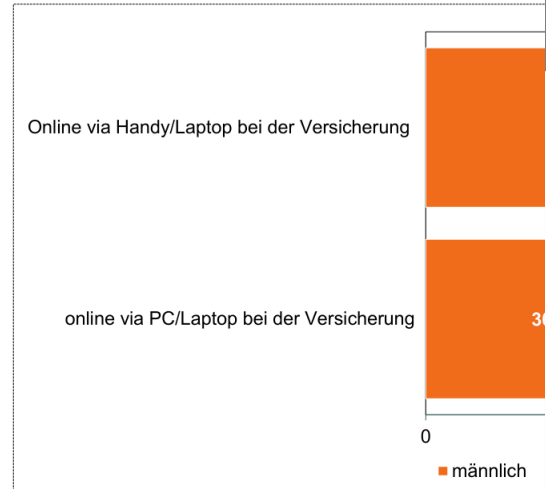


# Analysebeispiele (3)

## Die Beispielseiten enthalten fiktive Daten

### Abschlussorte

Anteile der Geschlechter nach Abschlussorten in der Zielgruppe<sup>1</sup> (Angaben in %)

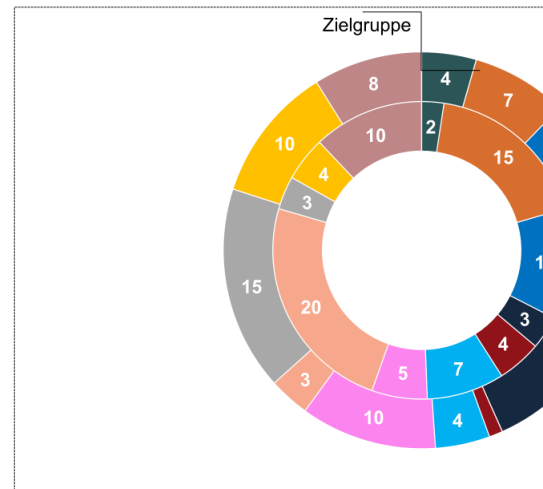


Fragestellung: Geben Sie nun an, wo Sie die oben genannten Versicherungsprodukte erw...



### Freizeitverhalten und Mediennutzung

Gattung der zuletzt besuchten Internetseite (Angaben in %)



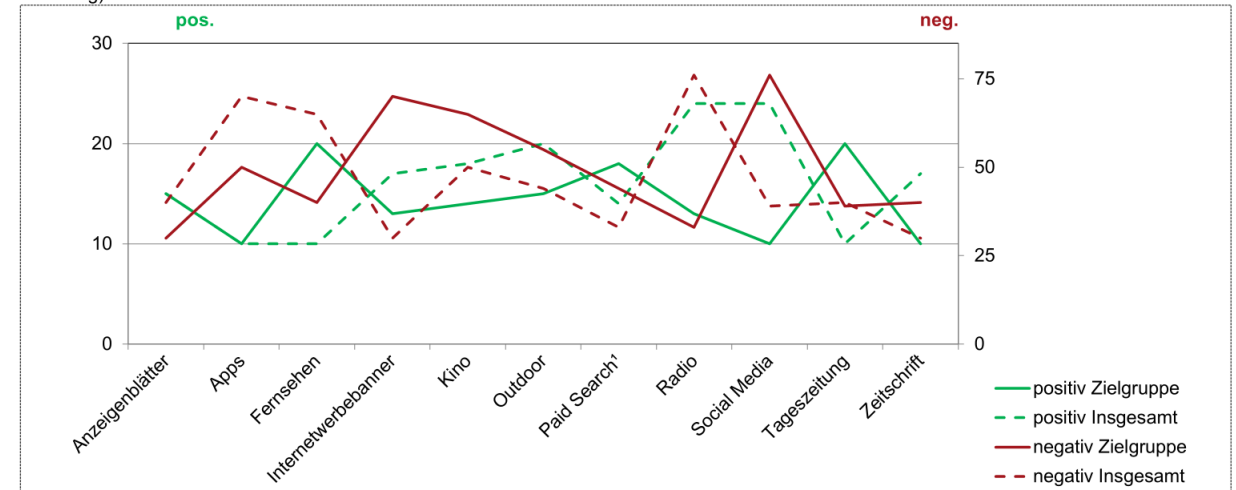
Fragestellung: Welcher Gattung würden Sie die von Ihnen zuletzt besuchte Internetseite z...



Über welche Medien kann ich die Zielgruppe erreichen?

### Freizeitverhalten und Mediennutzung

Einstellung zur Werbung in der Zielgruppe (Angaben in durchschnittlichen Prozent, Zustimmung zu positiven und negativen Statements zur Werbung)



Fragestellung: Bitte bewerten Sie folgende Werbeformen. (Mehrfachantworten möglich) 1 Suchmaschinen-Anzeigen



Studie Versicherungs-Zielgruppe Onlinekunden 2024

Welche Abschlussorte präferieren Frauen aus der Zielgruppe?

# Bestellformular

Ihre Bestellung nehmen wir gerne per formloser E-Mail oder mit ausgefülltem Bestellformular entgegen.

**E-Mail:** [ronja.inhofer@research-tools.net](mailto:ronja.inhofer@research-tools.net)

**FAX:** +49 (0)711 – 55090384

**Auftragnehmer:** research tools, Kesselwasen 10, 73728 Esslingen am Neckar

Hiermit bestellen wir zum Preis in Höhe von 1.500 EUR zzgl. MwSt. die  
**Studie Versicherungs-Zielgruppe Onlinekunden 2024.**

**Auftraggeber:**

Firma: \_\_\_\_\_

Ansprechpartner: \_\_\_\_\_

E-Mail: \_\_\_\_\_

Position/Funktion: \_\_\_\_\_

Datum, Ort, Unterschrift: \_\_\_\_\_



**research tools**

Marketingmaßnahmen  
erfassen, verstehen, bewerten

Studiensteckbrief Studie Versicherungs-  
Zielgruppe Onlinekunden 2024

# Kontakt / Branchenerfahrung

Ihre Ansprechpartnerin für diese Studie ist:

**Ronja Inhofer**



Marketinganalytikerin  
M.Sc. Planung und Partizipation  
Tel.: +49 711 55090383, Fax +49 711 55090384  
E-Mail: ronja.inhofer@research-tools.net

**research tools**

Kesselwasen 10, 73728 Esslingen am Neckar  
www.research-tools.net

research tools: Marketingmaßnahmen erfassen – verstehen – bewerten.

Seit 2005 forscht research tools marketing- und wettbewerbsorientiert und positioniert sich als Marketingstudien-Spezialist.

In der Studienreihe Zielgruppen-Studien sind bisher mehr als 130 Studien zu unterschiedlichen Branchen erschienen.

Zuletzt zur Versicherungsbranche erschienen :

- Studie Customer Journey Versicherungen 2024
- Studie Paid Search Versicherungen 2024
- Werbemarktanalyse Kfz-Versicherung 2024
- Studie Versicherungs-Zielgruppe Gesetzlich Krankenvers. 2023
- Studie Kundenpfade Versicherungen 2023
- Werbemarktanalyse Tierversicherung 2023

Versicherungsbranche: seit 2020 mehr als 60 Studien veröffentlicht.

