

+++ dachfenster-profishop.de +++ fenster24.de +++ glastueren24.de +++ hoermann.de +++ pax.de +++
schueco.com +++ tuercenter.de +++ velux.de +++ und weitere 269 Anbieter für Fenster & Türen +++

Studiensteckbrief

Studie eVisibility Fenster & Türen 2021

erarbeitet von:
research tools, Esslingen am Neckar

Januar 2021



research tools

Marketingmaßnahmen
erfassen, verstehen, bewerten

Studiensteckbrief Studie
eVisibility Fenster & Türen 2021

Informationen zur Studie

Ausgewählte Key Facts:

- Nur zwei der zehn Anbieter mit der größten eVisibility sind Fachhändler.
- Ein Anbieter aus den Top 10 weist eVisibility in allen fünf Online-Kategorien auf.
- Auf der Plattform Amazon halten deutsche Händler 60 Prozent der eVisibility.
- 17 Prozent aller ermittelten Anbieter zeigen Präsenz über die Vergleichsportale.
- Innerhalb der Social Media vereint YouTube 64 Prozent der eVisibility auf sich.
- Branchen-Fachhändler stellen 28 Prozent an der Gesamt-eVisibility, Hersteller / Marken kommen auf den gleichen Anteil.
- Ein Fachhändler steigt mit stark verbesserter Internetsichtbarkeit von Rang 71 in 2019 aus direkt in die Top 3 auf.

Informationen zur Studie

Key Facts der Online-Kategorien:



Informationen zur Studie

Nutzen und Umfang der Studie:

Detaillierte Analyse von 100 Anbietern für Fenster & Türen mit der höchsten eVisibility

Gesamtränge für **insgesamt 277 Anbieter**

in den Online-Kategorien **Suchtreffer, Suchanzeigen, Vergleichsportale, Social Media, Amazon** auf Basis von 108 Top 10-Rankings

alle Informationen **im Wettbewerbsvergleich** auf 89 PowerPoint-Seiten

als PDF und PowerPoint-Datei **kurzfristig** verfügbar

die Studie ist **objektiv, unabhängig** und **neutral**

Nutzen: Benchmarks zur Sichtbarkeit im Internet, umfassender Wettbewerbsüberblick

277 Anbieter mit eVisibility:

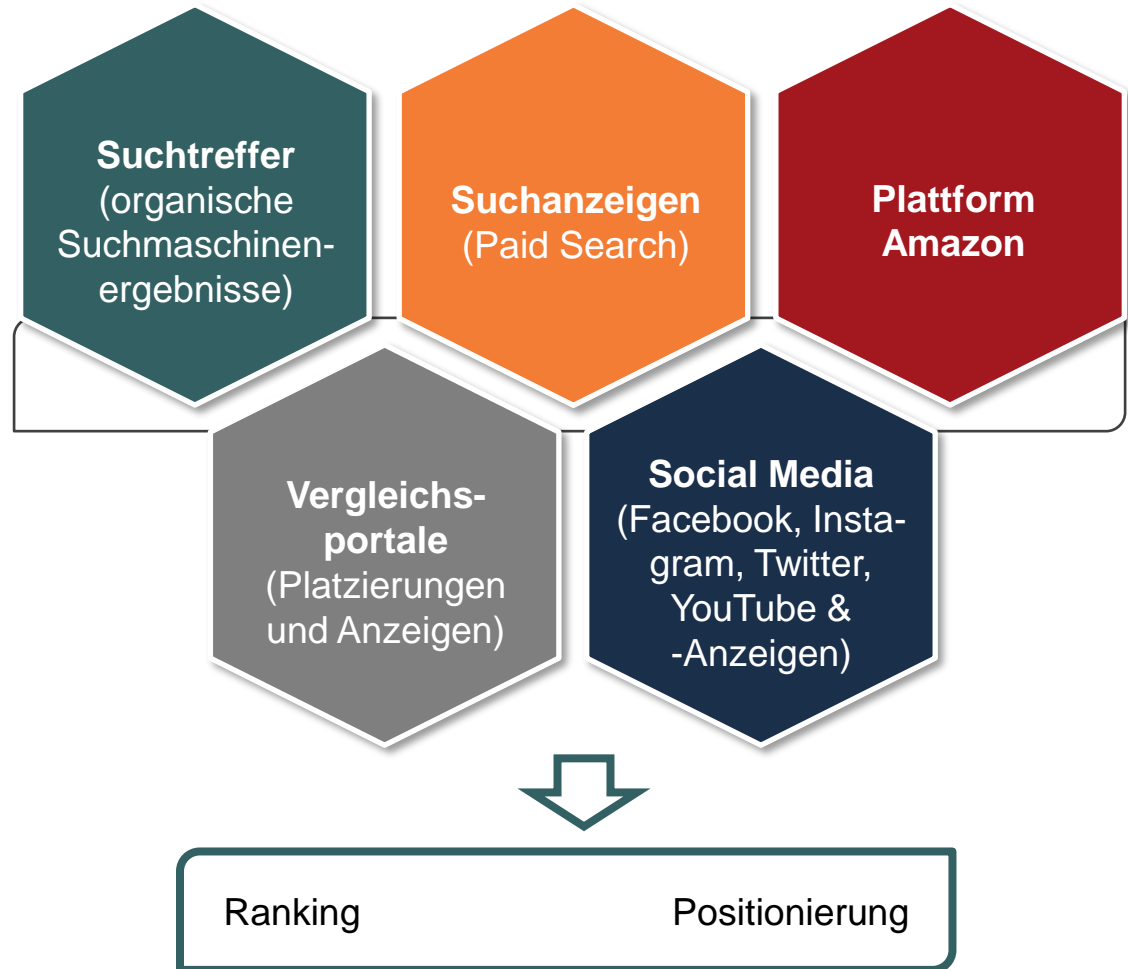
- ...
- fensterbau-stocker.de
- fensterblick.de
- fensterdepot24.de
- fensterglück.de
- fensterhandel.de
- fensterhorizont.de
- ...
- tuercenter.de
- tuerenheld.de
- tuerenkontor24.de
- tuerenwerk.de
- ...

Informationen zur Studie

Konzeption:

Produktkategorien & Suchbegriffe

- **Fenster & Rolläden:**
 - Aufbaurolladen
 - Dachfenster
 - Holz-Alu-Fenster
 - Vorbaurolladen elektrisch
 - Wärmedämmfenster
 - Zweiflügelige Fenster
- **Türen:**
 - Aluminium-Haustür
 - Balkontür
 - Glasschiebetür
 - Haustür mit Oberlicht
 - Hebeschiebetür
 - Nebeneingangstür



Informationen zur Studie

Studieninhalte:

Die Studie analysiert unter anderem folgende **Aspekte:**

- welche Anbieter erzielen Internet-Sichtbarkeit über Paid Search?
- welche Unternehmen sind bei den organischen Suchergebnissen on Top gelistet?
- welche Mitbewerber belegen in Vergleichsportalen vordere Plätze?
- mit welcher Präsenz machen die Unternehmen in Social Media auf sich aufmerksam?
- welche Anbieter sind auf der Plattform Amazon sichtbar?
- in welchen Produktkategorien besteht Optimierungspotenzial?
- welche großen Marken und Hersteller finden sich unter den Top 100 eVisibility?
- welche Positionierung nehmen die Top 10 Anbieter im Wettbewerbsvergleich ein?

Forschungsdesign:

research tools ermittelt für die wichtigsten Produktkategorien zentrale Suchbegriffe und analysiert auf dieser Basis die Sichtbarkeit der Anbieter im Internet innerhalb des deutschsprachigen Raums. Dabei werden die Anbieter individuell gesichtet, die Platzierungen in Suchtreffern, Suchanzeigen, Vergleichsportalen, Social Media und Amazon von den Marketinganalytikern ermittelt, analysiert und zu einem Gesamtranking verdichtet. Die Studie wurde objektiv, unabhängig und neutral erstellt und ist im Januar 2021 erschienen.

Preis der Studie: Die 89 Seiten umfassende Studie kostet **1.000 EUR** zuzüglich Mehrwertsteuer.

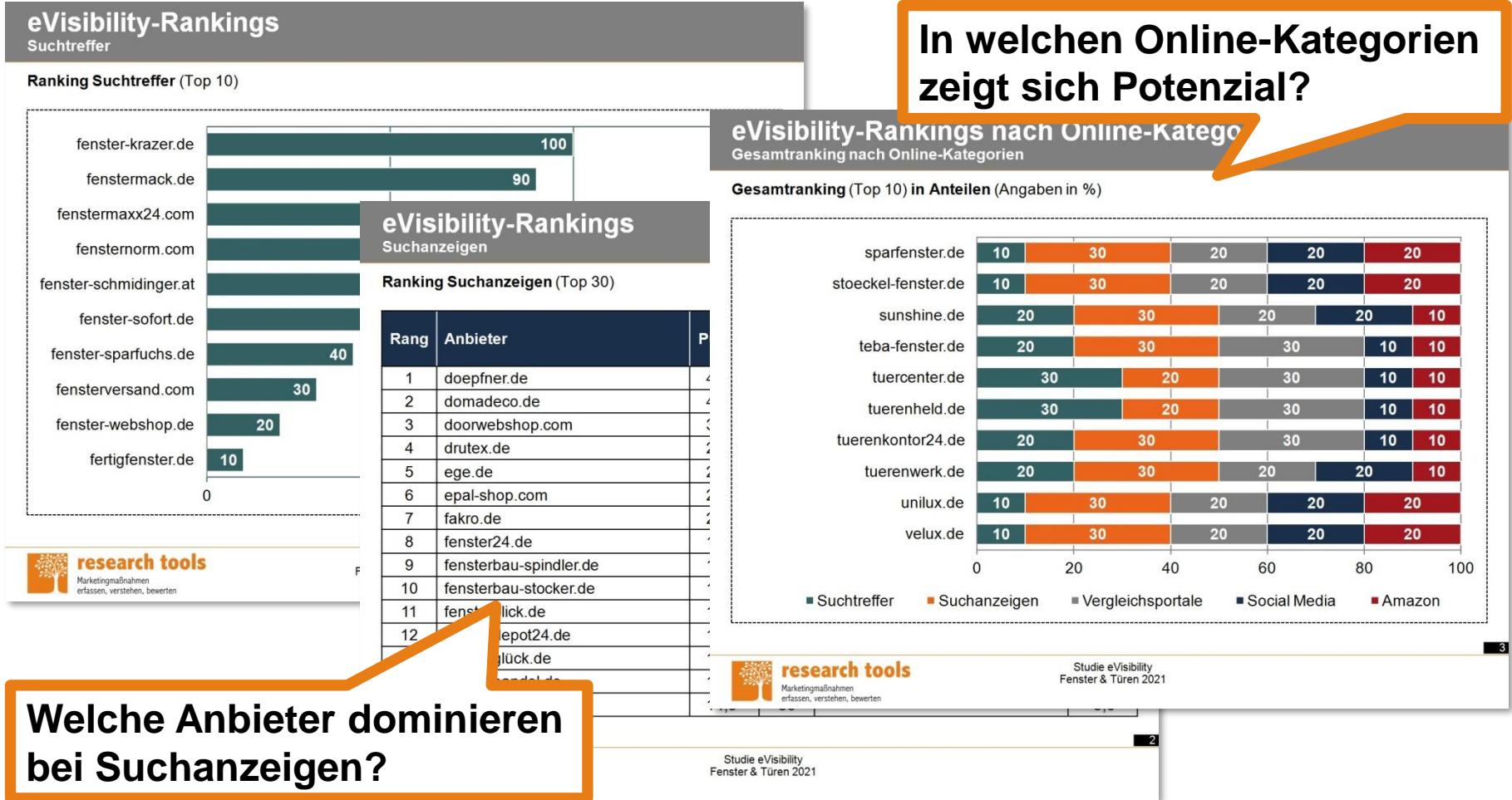
Inhaltsverzeichnis

➤ Management Summary	3
➤ Forschungsdesign	10
➤ eVisibility-Rankings nach Online-Kategorien	13
▪ Suchtreffer	14
▪ Suchanzeigen	16
▪ Vergleichsportale	19
▪ Social Media	26
▪ Amazon	35
▪ Gesamtranking nach Online-Kategorien	45
▪ Gesamtranking Ränge 101ff	57
▪ Ranking Vergleich 2019/2021	59
➤ eVisibility-Rankings nach Suchbegriffen	61
▪ Gesamtranking der Top 10 nach Suchbegriffen	62
▪ Gesamtranking der Top 100 nach Suchbegriffen	65
▪ Top 5 Rankings nach Suchbegriffen	72
➤ eVisibility der Anbietergruppen	75
▪ Gesamtranking nach Anbieter-Typen	76
▪ Anteile der Top-Anbieter	83
➤ eVisibility-Positionierung	85
➤ Kontakt	88



Analysebeispiele (1)

Die Beispielseiten enthalten fiktive Daten



Analysebeispiele (2)

Die Beispielseiten enthalten fiktive Daten

eVisibility-Rankings nach Online-Kategorien

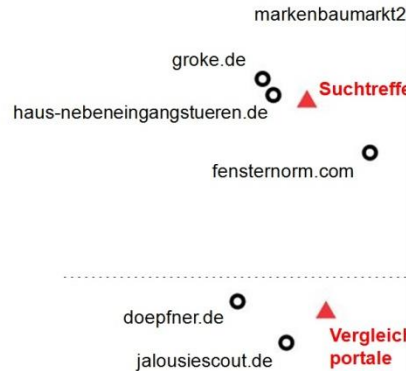
Gesamtranking nach Online-Kategorien

Ranking eVisibility gesamt nach Kategorien (Top 100)

Rang	Anbieter	Such-treffer		Such-anzeigen		Vergleichs-portale		Social Media		Amazon	
		Pkt.	%	Pkt.	%	Pkt.	%	Pkt.	%	Pkt.	%
1	bew24-fenster.de	29,8	13,6	77,8	35,4	51,6	23,5	46,9	21,4	13,5	6,1
2	blanckenfenster.de	34,3	15,7	65,3	30,0	50,2	23,0	46,1	21,1	22,1	10,1
3	boehlerfenster.com	14,4	7,6								
4	broeckingfenster.de	32,5	17,4								
5	dachfenster-kaufen.de	0,0									
6	dachfenster-profishop.de	14,4									
7	dachfenster-sunslider.com	0,0									
8	daku-fenster.de	0,0									
9	das-dachfenster-zubeho...	41,5									
10	deine-glastuer.de	23,4									
11	deinetuer.de	0,0									
12	derdachfensterdirekth...	9,0									
13	derrollladen24.de	15,3									
14	deutscher-fenstershop.de	0,0									
15	doenges-sobek.de	24,3									

eVisibility-Positionierung

Positionierung/Ähnlichkeit der Anbieter



Welche Performance zeigen die Anbieter in den Detailrankings?

eVisibility-Rankings nach Online-Kategorien

Gesamtranking nach Online-Kategorien

Ranking eVisibility gesamt nach Kategorien (Top 10)

Rang	eShop	Such-treffer		Such-anzeigen		Vergleichs-portale		Social Media		Amazon		Punkte gesamt
		Pkt.	Rang	Pkt.	Rang	Pkt.	Rang	Pkt.	Rang	Pkt.	Rang	
1	321fenster.de	8,1	38	71,4	1	53,4	1	137,2	1	0,0	43	270,1
2	actual.at	28,0	5	40,2	3	0,0	73	82,6	2	38,5	11	189,3
3	adeco.de	26,1	6	47,3	2	8,3	47	62,8	5	48,7	4	161,5
4	aldra.de	0,0	110	30,4	8	10,0	37	76,0	4	0,0	43	144,5
5	aussenrollo.de	0,0	110	26,8	11	8,3	47	77,7	3	55,3	1	143,6
6	avosdim.com	17,1	13	36,6	6	38,4	5	19,8	13	19,4	34	135,8
7	baisch-haustueren.de	0,0	110	3,6	69	40,1	4	44,6	7	13,3	37	125,2
8	batimet.com	8,1	38	0,0	102	46,7	2	28,1	9	25,2	29	102,6
9	baudiscount-fenster.de	0,0	110	6,3	48	25,0	10	46,3	6	13,3	37	96,2
10	bayerwald-fenster-tuer...	11,7	24	27,7	10	35,1	6	0,0	57	0,0	43	74,5

Wie positionieren sich die Top 10 im Wettbewerbsumfeld?

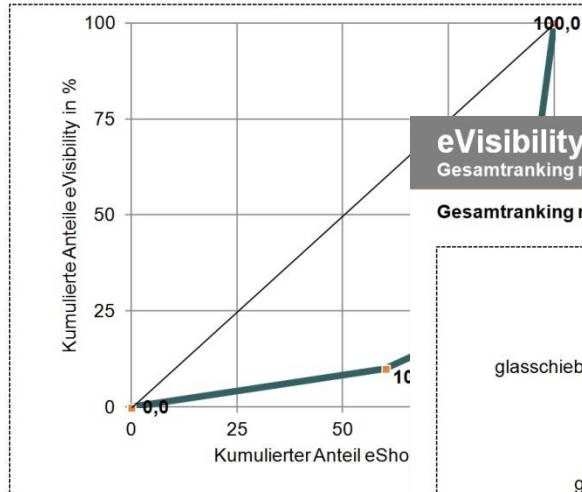
Analysebeispiele (3)

Die Beispielseiten enthalten fiktive Daten

eVisibility der Anbietergruppen

Anteile der Top-Anbieter

Kumulierte Anteile eVisibility (Angaben in %, Darstellung als Lorenzkurve)



eVisibility-Rankings nach Gesamtranking nach Suchbegriffen

Gesamtranking nach Suchbegriffen (Top 10,

glasprofi24.de	30	40		
glas-rapp.de	20	50		
glasschiebetuer-discount.de	25	40		
glas-shop24.de	20	30		
glastueren24.de	30	20	4	
glastuershop24.de	20	40	3	
glasundbeschlag.de	25	30	20	2
gnirss-fenster.de	20	20	30	
graute.de		40	25	
groke.de	20	20	50	

Welche Websites liegen in ihrer Anbietergruppe vorne?

eVisibility der Anbietergruppen

Gesamtranking nach Anbieter-Typen

Top 5 nach Anbieter-Typ (Rang und Punktezahl)

Hersteller- / Markenshops

1.	avosdim.com	105,7
2.	mayer-tueren.de	101,3
12.	tmp-online.de	78,3
27.	velux.de	70,9
31.	ventano-fenster.de	70,4

Hersteller / Marken ohne eShops

54.	doepfner.de	42,2
72.	drutex.de	29,8
74.	hoermann.de	29,7
82.	schueco.com	23,4
87.	wiegand-info.de	21,7

Allgemeine Fachanbieter

61.	bew24-fenster.de	33,6
68.	deutscher-fenstershop.de	30,7
94.	fensterdepot24.de	22,4
99.	fensternorm.com	20,0
102.	fenster-webshop.de	19,7

Spezialisierte Fachanbieter

19.	aussenrollo.de	72,2
23.	haus-nebeneingangstueren.de	71,6
24.	jwc-germany.de	70,6
32.	le-service.de	68,5
40.	myrollladen.de	61,4



In welchen Produktkategorien besteht Optimierungspotenzial?



Studie eVisibility
Fenster & Türen 2021

1. Rollläden, 2. Rollläden mit Motor, 3. Dachfenster, 4. Wärmedämmfenster, 5. Aufbaurolläden, 6. Vorbaurolläden
7. Rollläden mit Motor, 8. Rollläden mit Motor, 9. Glasschiebetür, 10. Balkontür, 11. Hebeschiebetür, 12. Nebeneingangstür

Studie eVisibility
Fenster & Türen 2021

Bestellformular

Ihre Bestellung nehmen wir gerne per formloser E-Mail oder mit ausgefülltem Bestellformular entgegen.

E-Mail: uwe.matzner@research-tools.net

FAX: +49 (0)711 – 55090384

Auftragnehmer: research tools, Kesselwasen 10, 73728 Esslingen am Neckar

Hiermit bestellen wir zum Preis in Höhe von 1.000 EUR zzgl. MwSt. die
Studie eVisibility Fenster & Türen 2021.

Auftraggeber:

Firma:

Ansprechpartner:

E-Mail:

Position/Funktion:

Datum, Ort, Unterschrift:

Kontakt / Branchenerfahrung

Ihr Ansprechpartner für diese Studie ist:

Uwe Matzner



Geschäftsführer
Diplom-Kaufmann, Marktforscher BVM
Tel. +49 (0)711 - 55090381, Fax +49 (0)711 - 55090384
E-Mail: uwe.matzner@research-tools.net

research tools
Kesselwasen 10, 73728 Esslingen am Neckar
www.research-tools.net

research tools: Marketingmaßnahmen erfassen – verstehen – bewerten

Weitere relevante Studien zur Baubranche:

- Studie eVisibility Farben und Lacke 2020
- Studie eVisibility Fliesen 2020
- Studie eVisibility Heimwerkerbedarf 2020
- Studie Conversion Journey Elektrowerkzeug 2020
- Studie eVisibility Elektrowerkzeug 2020
- Studie eVisibility Holz 2020

Seit 2005 forscht research tools marketing- und wettbewerbsorientiert und positioniert sich als Marketingstudien-Spezialist. Innerhalb der vergangenen zwölf Monate sind mehr als 30 eVisibility-Studien zu unterschiedlichen Branchen erschienen.

