

+++ dirtdevil.de +++ expert.de +++ kaercher.com +++ lidl.de +++ mediamarkt.de +++ nilfisk-shop.at +++ wmf.com +++ w6-naehmaschinen.de +++ xenudo.de +++ und weitere 231 eShops für Haushaltskleingeräte

Studiensteckbrief

Studie eVisibility Haushaltskleingeräte 2016

erarbeitet von:
research tools, Esslingen am Neckar

Juli 2016



research tools

Marketingmaßnahmen
erfassen, verstehen, bewerten

Studiensteckbrief Studie
eVisibility Haushaltskleingeräte 2016

Ausgewählte Ergebnisse:

- Unter den zehn eShops mit der größten eVisibility finden sich je vier Universal- und Elektronikhändler sowie ein Herstellershop und ein Spezialfachshop.
- Nur ein eShop aus den Top 10 zeigt in allen vier Online-Kategorien Sichtbarkeit.
- Bei acht der zehn Top-Anbieter entfällt die eVisibility zu mindestens 50 Prozent auf nur eine Online-Kategorie.
- 38 Prozent aller ermittelten Anbieter zeigen Präsenz über die Vergleichsportale.
- 62 Prozent der eVisibility über Social Media entfallen auf YouTube. Auf Google+ und Twitter entfallen jeweils Anteile unter zehn Prozent.
- Universalhändler präsentieren sich vergleichsweise stark in ihrer eVisibility. Obwohl sie nur zwölf Prozent der untersuchten Anbieter stellen, liegt ihr Anteil an der eVisibility bei 27 Prozent.

Informationen zur Studie

Nutzen und Umfang der Studie:

Detaillierte Analyse von 100 Anbietern für Haushaltskleingeräte;
Gesamtränge für **insgesamt 240 Anbieter**

mit der höchsten **eVisibility**

in den **vier Online-Kategorien** Suchtreffer, Suchanzeigen,
Vergleichsportale, Social Media auf Basis von **96 Top 10-Rankings**

alle Informationen im Wettbewerbsvergleich
auf **59 PowerPoint-Seiten**

als PDF-Datei **kurzfristig** verfügbar

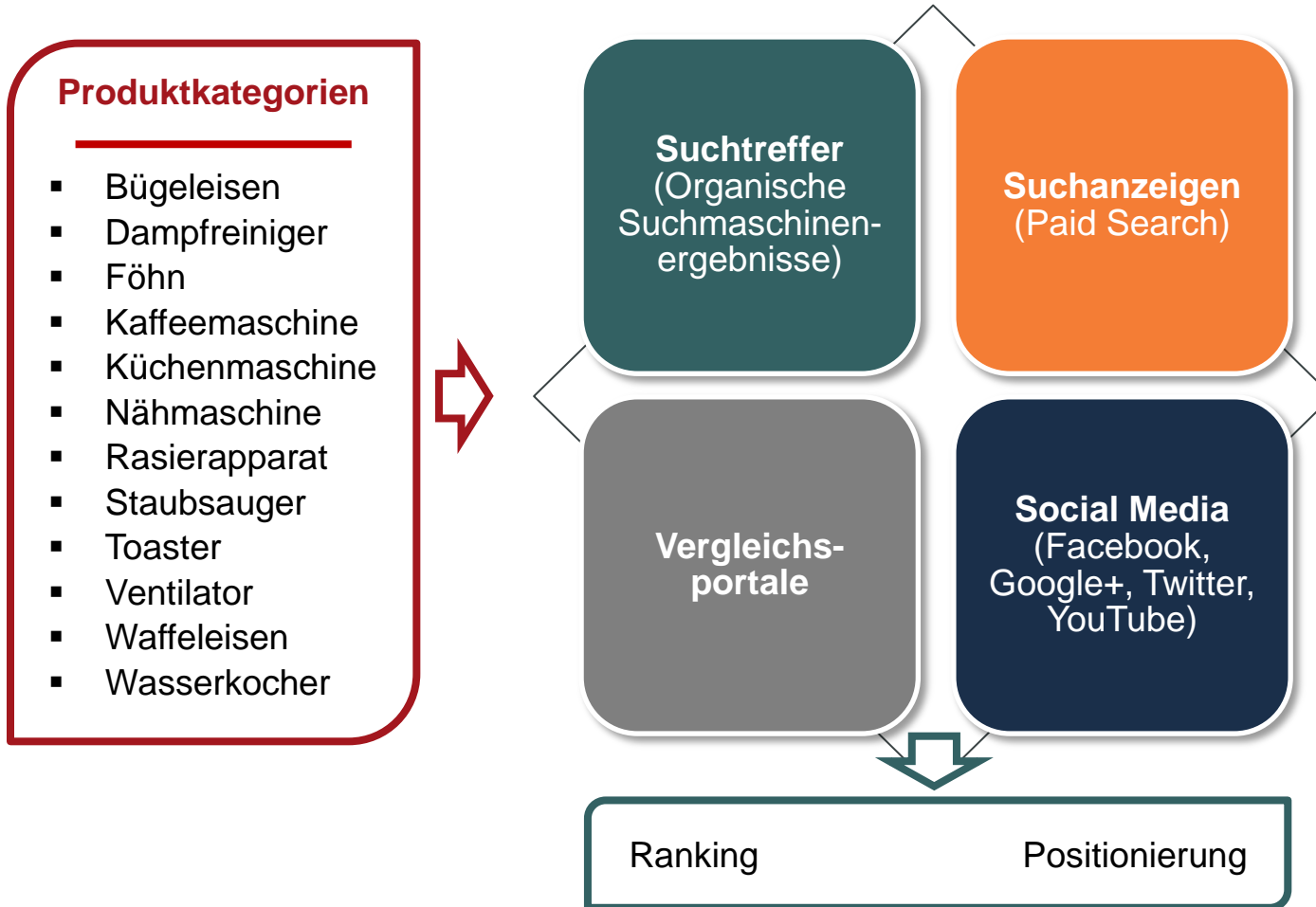
die Studie ist **objektiv, unabhängig** und **neutral**

Nutzen: Analyse der Sichtbarkeit im Internet,
umfassender Wettbewerbsüberblick

Untersuchte Anbieter:

- ...
- bosch-home.com
- braun.pgshop.de
- ...
- jupiter-gmbh.de
- kaercher.com
- ...
- kochform.de
- kuechenfee-shop.de
- ...
- shop.severin.com
- shoppingfever.de
- siemens-home.de
- ...

Konzeption:



Informationen zur Studie

Die Studie analysiert unter anderem folgende **Aspekte**:

- welche Anbieter schalten Suchanzeigen in Suchmaschinen?
- welche Unternehmen sind bei der Suchergebnislistung on Top gelistet?
- welche Mitbewerber sind in Vergleichsportalen gelistet?
- mit welcher Präsenz machen die Unternehmen in Social Media auf sich aufmerksam?
- welche Anbieter zeigen in ihrer eVisibility eine durchgehende Präsenz in allen vier Online-Kategorien?
- welchen Anteil an der gesamten eVisibility nehmen die einzelnen Kategorien ein?
- welche großen Marken und Hersteller finden sich unter den Top 100 eVisibility?
- welche Positionierung nehmen die Top 10 Anbieter im Wettbewerbsvergleich ein?

Die **59 Seiten umfassende Studie kostet 480 EUR** zuzüglich Mehrwertsteuer.

Forschungsdesign:

research tools ermittelt für die wichtigsten Produktkategorien zentrale Suchbegriffe und analysiert auf dieser Basis die Sichtbarkeit der Online-Shops im Internet innerhalb des deutschsprachigen Raums. Dabei werden die Platzierungen in Suchtreffern, Suchanzeigen, Vergleichsportalen und Social Media ausgewertet und zu einem Gesamtranking verdichtet. Die Studie wurde objektiv, unabhängig und neutral erstellt und ist im Juli 2016 erschienen.

Inhaltsverzeichnis

➤ Management Summary	3
➤ Forschungsdesign	8
➤ eVisibility-Rankings nach Online-Kategorien	11
▪ Suchtreffer	12
▪ Suchanzeigen	14
▪ Vergleichsportale	17
▪ Social Media	20
▪ Gesamtranking nach Online-Kategorien	23
▪ Gesamtranking Ränge 101ff	35
➤ eVisibility-Rankings nach Suchbegriffen	37
▪ Gesamtranking der Top 10 nach Suchbegriffen	38
▪ Gesamtranking der Top 100 nach Suchbegriffen	39
➤ eVisibility der Anbietergruppen	47
▪ Gesamtranking nach eShop-Typen	48
▪ Anteile der Top-Anbieter	53
➤ eVisibility-Positionierung	55
➤ Kontakt	58



Beispielseiten (1)

Die Beispielseiten enthalten fiktive Daten

eVisibility-Rankings

Suchtreffer

Ranking Suchtreffer (Top 10)



eVisibility-Rankings

Suchtreffer

Ranking Suchtreffer (Top 30)

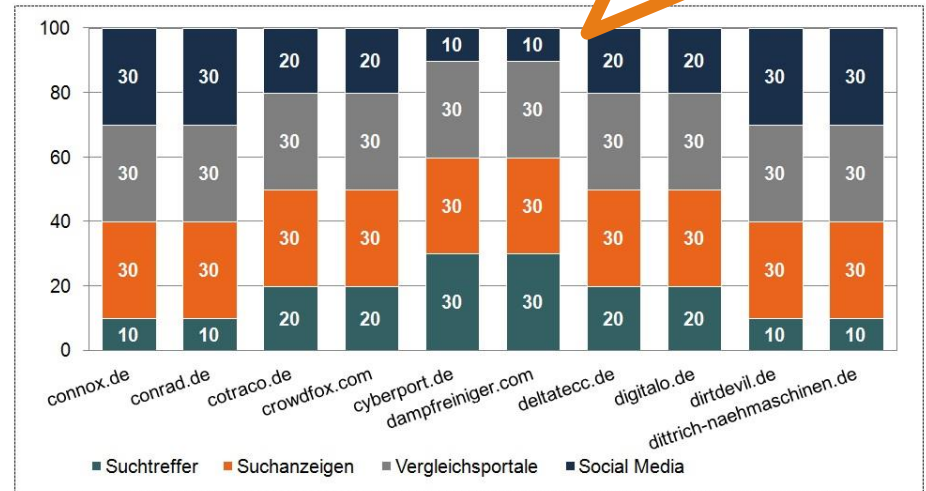
Rang	eShop	Pur
1	naehmaschinen-direkt.de	46
2	naehmaschinen-fugmann.de	44
3	naehmaschinen-garling.de	34
4	naehmaschinen-haupt.de	28
5	naehmaschinenkoch.de	24
6	naehmaschinen-scherf.de	21
7	naehmaschinen-sommer.de	21
8	naehmaschinen-welt.de	19
9	naehpark.com	19
10	naehplatz.de	16
11	naehszene.de	16
12	naehwelt-flach.de	16
13	naehwelt-speyer.de	14
14	naehwelt-welt.de	14
15	naehwelt-welt.de	14

Welche Schwerpunkte in den Bereichen der eVisibility setzen die Unternehmen?

eVisibility-Rankings

Gesamtranking nach

Gesamtranking (Top 10) in Anteilen (Angaben in %)



Welche Anbieter werden in Suchmaschinen on Top gelistet?



Marketingmaßnahmen erfassen, verstehen, bewerten

Ha



Marketingmaßnahmen erfassen, verstehen, bewerten

Studie eVisibility Haushaltskleingeräte 2016

Studie eVisibility Haushaltskleingeräte 2016

Beispielseiten (2)

Die Beispielseiten enthalten fiktive Daten

eVisibility-Rankings Gesamtranking nach Online-Kategorien

Ranking eVisibility gesamt nach Kategorien (Top 100)

Rang	eShop	Such-treffer	Such-anzeigen	Vergleichs-portale	Social Media
1	premiummarken4u.de	29,8	14,5	77,8	37,7
2	proficook.de	34,3	17,5	65,3	33,3
3	proidee.de	14,4	8,6	58,5	35,1
4	proshop.de			48,0	28,8
5	quelle.de			45,7	27,4
6	quell-shop.de				
7	qvc.de				
8	rasierer-kobus.de				
9	redcoon.de				
10	reichelt.de				
11	reuter.de				
12	rosebikes.de				
13	rossmannversand.de				
14	rotcom-shop.de				
15	russellhobbs.com				

eVisibility-Positionierung

Positionierung/Ähnlichkeit der Anbieter



Welche Positionierung und Fokussierung nehmen die Anbieter im Wettbewerbsumfeld ein?

Welche Performance zeigen die Top 10 eVisibility-Unternehmen in den Detailrankings?

eVisibility Gesamtranking

Ranking eVisibility gesamt nach Kategorien (Top 10)

Rang	eShop	Such-treffer		Such-anzeigen		Vergleichs-portale		Social Media		Punkte gesamt
		Pkt.	Rang	Pkt.	Rang	Pkt.	Rang	Pkt.	Rang	
1	staubsack.com	8,1	38	71,4	1	53,4	1	137,2	1	270,2
2	staubsauger.de	28,0	5	40,2	3	0,0	73	82,6	2	150,8
3	staubsauger-aachen.de	26,1	6	47,3	2	8,3	47	62,8	5	144,6
4	staubsaugerladen.de	0,0	110	30,4	8	10,0	37	76,0	4	116,4
5	staubsaugermanufaktur.de	0,0	110	26,8	11	8,3	47	77,7	3	112,8
6	staubsauger-profi.de	17,1	13	36,6	6	38,4	5	19,8	13	112,0
7	staubsaugerwelt24.de	0,0	110	3,6	69	40,1	4	44,6	7	88,3
8	stroewa.com	8,1	38	0,0	102	46,7	2	28,1	9	83,0
9	systemann.de	0,0	110	6,3	48	25,0	10	46,3	6	77,6
10	tassimo.de	11,7	24	27,7	10	35,1	6	0,0	57	74,5



Studie eVisibility
Haushaltskleingeräte 2016

Studie eVisibility
Haushaltskleingeräte 2016

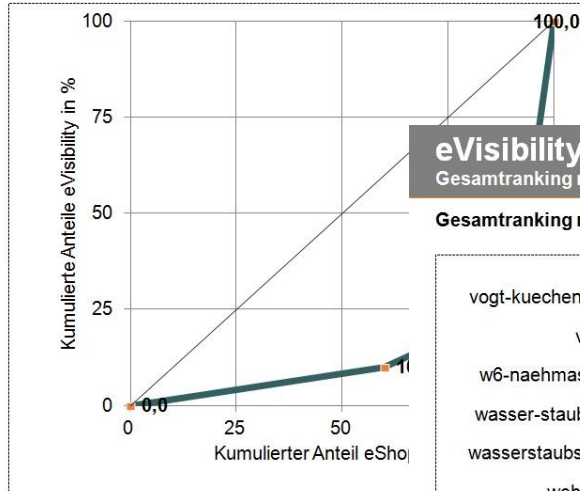
Beispieleiten (3)

Die Beispieleiten enthalten fiktive Daten

eVisibility der Anbietergruppen

Anteile der Top-Anbieter

Kumulierte Anteile eVisibility (Angaben in %, Darstellung als Lorenzkurve)



eVisibility-Rankings nach Suchbegriffen

Gesamtranking nach Suchbegriffen (Top 10, alle Suchbegriffe)

vogt-kuechentechnik.de	30	40	25	20
vorwerk.de	20	20	50	35
w6-naehmaschinen.de	25	40	45	40
wasser-staubsauger.ch	20	20	30	55
wasserstaubsauger-sho..	30	20	45	20
websachse.de	20	40	35	40
wermuth.de	25	30	20	25
weserlicht.com	20	20	30	40
wittl24.de	40	25	20	40
wmf.com	20	20	50	40

Welche sind die Top-Shops bei Differenzierung nach Händlerart?

eVisibility der Anbietergruppen

Gesamtranking nach eShop-Typ

Top 5 nach eShop-Typ (Rang und Punktezahl)

Fachshops

163. saugvec.de	5,9
173. naehmaschinen-direkt.de	5,8
176. kuechenfee-shop.de	5,6
182. naehmaschinenkoch.de	5,1
183. dolce-gusto.de	4,6

Hersteller- / Markenshops

91. ersatzteile.aeg.de	12,1
101. kitchenaid.de	9,1
121. elna-naehmaschinen.de	8,4
142. gaiwan.de	7,6
142. petromax-shop.de	7,6

Elektro- / Elektronikhändler

188. elektronik-star.de	5,9
197. wermuth.de	5,1
201. bremer-elektrohandel.de	4,6
203. elektrotools.de	4,2
203. etc-shop.de	4,2

Einrichtung & Technik

127. lichtchef.de	5,9
129. vogt-kuechentechnik.de	5,1
133. springlane.de	4,6
133. ao.de	4,6
142. innova24.biz	3,4



Welche Trefferquote ergeben die Suchbegriffe?

1. Bügeleisen, 2. Bügeleisen, 3. Nähmaschine, 4. Dampfreiniger, 5. Ventilator, 6. Rasierapparat, 7. Föhn, 8. Toaster, 9. Bügelbrett, 10. Bügelbrett, 11. Kaffeemaschine, 12. Waffeleisen

Studie eVisibility Haushaltskleingeräte 2016



Studie eVisibility Haushaltskleingeräte 2016

Bestellformular

Ihre Bestellung nehmen wir gerne per formloser E-Mail oder mit ausgefülltem Bestellformular entgegen.

E-Mail: uwe.matzner@research-tools.net

FAX: +49 (0)711 – 55090384

Auftragnehmer: research tools, Kesselwasen 10, 73728 Esslingen am Neckar

Hiermit bestellen wir zum Preis in Höhe von 480 EUR zzgl. MwSt. die
Studie eVisibility Haushaltskleingeräte 2016.

Auftraggeber:

Firma:

Ansprechpartner:

E-Mail:

Position/Funktion:

Datum, Ort, Unterschrift:

Kontakt / Branchenerfahrung

Ihr Ansprechpartner für diese Studie ist:

Uwe Matzner



Geschäftsführer
Diplom-Kaufmann, Marktforscher BVM
Tel. +49 (0)711 - 55090381, Fax +49 (0)711 - 55090384
E-Mail: uwe.matzner@research-tools.net

research tools
Kesselwasen 10, 73728 Esslingen am Neckar
www.research-tools.net

research tools: Marketingmaßnahmen erfassen – verstehen – bewerten

Jüngste Studien aus der Branche Haushalt & Garten:

- Studie eVisibility Heimwerkerbedarf 2016
- E-Shop-Analyse Haushaltsgroßgeräte 2016
- Studie eVisibility Haushaltsgroßgeräte 2015
- E-Shop-Analyse Heimwerkerbedarf 2015
- Marketing-Mix-Analyse Bodenstaubsauger beutellos 2015
- Werbemarktanalyse Haushalt und Garten 2015

Seit 2005 forscht research tools marketing- und wettbewerbsorientiert und positioniert sich als Marketingstudien-Spezialist. Innerhalb der vergangenen neun Monate sind 26 eVisibility-Studien zu unterschiedlichen Branchen erschienen.

