

+++ arsshop.de +++ beyerdynamic.de +++ carhifi-store-buende.de +++ de.creative.com +++ expert.de +++
lautsprecher.de +++ nubert.de +++ sv-sound.de +++ u. weitere 194 Anbieter für Kopfhörer & Lautsprecher

Studiensteckbrief

Studie eVisibility Kopfhörer & Lautsprecher 2019

erarbeitet von:
research tools, Esslingen am Neckar

März 2019



research tools

Marketingmaßnahmen
erfassen, verstehen, bewerten

Studiensteckbrief Studie
eVisibility Kopfhörer & Lautsprecher 2019

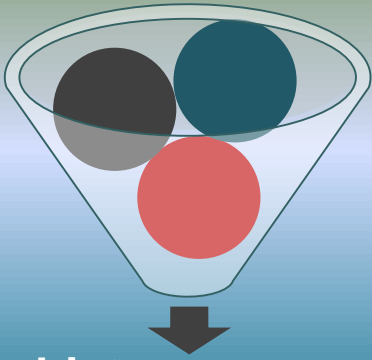
Informationen zur Studie

Ausgewählte Key Facts:

- Unter den zehn Anbietern mit der größten eVisibility finden sich drei Hersteller-/Markenshops.
- Fünf Anbieter aus den Top 10 weisen eVisibility in allen vier Online-Kategorien auf.
- Bei sechs der zehn Top-Anbietern entfällt die eVisibility zu mindestens 50 Prozent auf nur eine Online-Kategorie.
- 57 Prozent aller ermittelten Anbieter zeigen Präsenz über die Vergleichsportale.
- Innerhalb der Social Media vereinen Facebook und YouTube mit jeweils 49 Prozent die höchsten eVisibility-Anteile auf sich.
- Hersteller-/Markenshops stellen 30 Prozent an der Gesamt-eVisibility, der Anteil der Fachhändler für HiFi-Bedarf liegt bei vier Prozent.

Informationen zur Studie

Key Facts der Online-Kategorien:



202 Anbieter erzielen im Markt für
Kopfhörer & Lautsprecher Sichtbarkeit

Suchtreffer – Kopfhörer & Lautsprecher
<https://www.research-tools.net/Suchtreffer> ▼

Top-Herstellershop: **teufel.de**

Suchanzeigen – Kopfhörer & Lautsprecher
[Anzeige research-tools.net/Suchanzeigen](https://www.research-tools.net/Suchanzeigen) ▼

Top-Elektronikhändler: **pearl.de**

Vergleichsportale



Top-Anbieter:
amazon.de

Top-Vergleichsportal:
idealo.de

Social Media



49% der eVisibility
entfallen auf **Facebook**

Anbieter-Typen

Herstellershops: 30%

Elektronik: 30%

Universalhändl.: 21%

Informationen zur Studie

Nutzen und Umfang der Studie:

Detaillierte Analyse von 100 Anbietern für Kopfhörer & Lautsprecher mit der höchsten eVisibility

Gesamtränge für **insgesamt 202 Anbieter**

in den vier Online-Kategorien **Suchtreffer, Suchanzeigen, Vergleichsportale, Social Media** auf Basis von 84 Top 10-Rankings

alle Informationen **im Wettbewerbsvergleich** auf 70 PowerPoint-Seiten

als PDF-Datei **kurzfristig** verfügbar

die Studie ist **objektiv, unabhängig** und **neutral**

Nutzen: Benchmarks zur Sichtbarkeit im Internet, umfassender Wettbewerbsüberblick

202 Anbieter mit eVisibility:

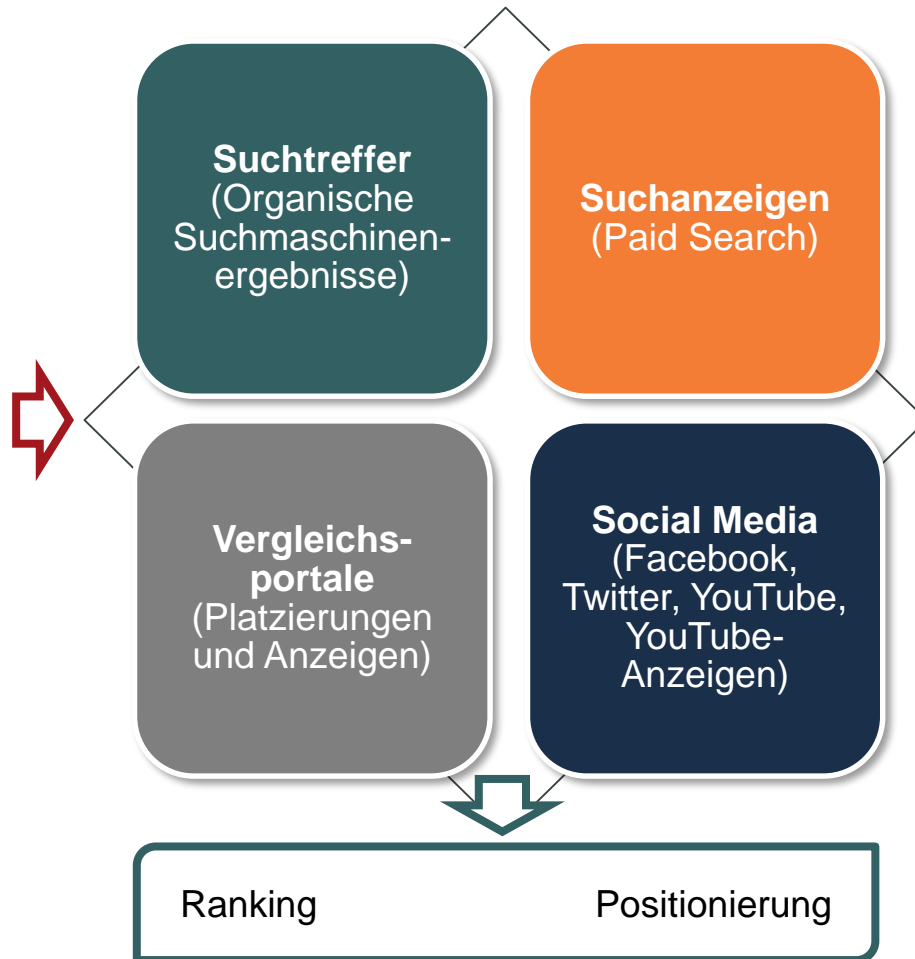
- ...
- hifiboehm.de
- hifi-fabrik.de
- hifi-regler.de
- hifi-schluderbacher.de
- highend-hifi-shop.de
- ...
- sonos.com
- soundbrothers-onlineshop.de
- sound-systems24.de
- store.genevalab.ch
- ...

Informationen zur Studie

Konzeption:

Produktkategorien & Suchbegriffe

- **Kopfhörer:**
 - Bluetooth-Kopfhörer
 - Gaming-Headset
 - Kopfhörer Knochenleitung
 - Kopfhörer On-Ear
 - Noise Cancelling-Kopfhörer
 - Ohrhörer
- **Lautsprecher:**
 - Auto-Lautsprecher
 - Bluetooth-Lautsprecher
 - PC-Lautsprecher 2.1
 - Soundbar mit Subwoofer
 - Standlautsprecher 3-Wege
 - Wandlautsprecher



Informationen zur Studie

Studieninhalte:

Die Studie analysiert unter anderem folgende **Aspekte**:

- welche Anbieter erzielen Internet-Sichtbarkeit über Paid Search?
- welche Unternehmen sind bei der Suchergebnislistung on Top gelistet?
- welche Mitbewerber sind in Vergleichsportalen gelistet?
- mit welcher Präsenz machen die Unternehmen in Social Media auf sich aufmerksam?
- welche Anbieter zeigen in ihrer eVisibility eine durchgehende Präsenz in allen vier Online-Kategorien?
- in welchen Produktkategorien besteht Optimierungspotenzial?
- welche großen Marken und Hersteller finden sich unter den Top 100 eVisibility?
- welche Positionierung nehmen die Top 10 Anbieter im Wettbewerbsvergleich ein?

Forschungsdesign:

research tools ermittelt für die wichtigsten Produktkategorien zentrale Suchbegriffe und analysiert auf dieser Basis die Sichtbarkeit der Anbieter im Internet innerhalb des deutschsprachigen Raums. Dabei werden die Anbieter individuell gesichtet, die Platzierungen in Suchtreffern, Suchanzeigen, Vergleichsportalen und Social Media von den Marketinganalytikern ermittelt, analysiert und zu einem Gesamtranking verdichtet. Die Studie wurde objektiv, unabhängig und neutral erstellt und ist im März 2019 erschienen.

Preis der Studie: Die 70 Seiten umfassende Studie kostet **800 EUR** zuzüglich Mehrwertsteuer.

Inhaltsverzeichnis

➤ Management Summary	3
➤ Forschungsdesign	9
➤ eVisibility-Rankings nach Online-Kategorien	12
▪ Suchtreffer	13
▪ Suchanzeigen	15
▪ Vergleichsportale	18
▪ Social Media	25
▪ Gesamtranking nach Online-Kategorien	29
▪ Gesamtranking Ränge 101ff	41
➤ eVisibility-Rankings nach Suchbegriffen	42
▪ Gesamtranking der Top 10 nach Suchbegriffen	43
▪ Gesamtranking der Top 100 nach Suchbegriffen	46
▪ Top 5 Rankings nach Suchbegriffen	53
➤ eVisibility der Anbietergruppen	56
▪ Gesamtranking nach Anbieter-Typen	57
▪ Anteile der Top-Anbieter	64
➤ eVisibility-Positionierung	66
➤ Kontakt	69



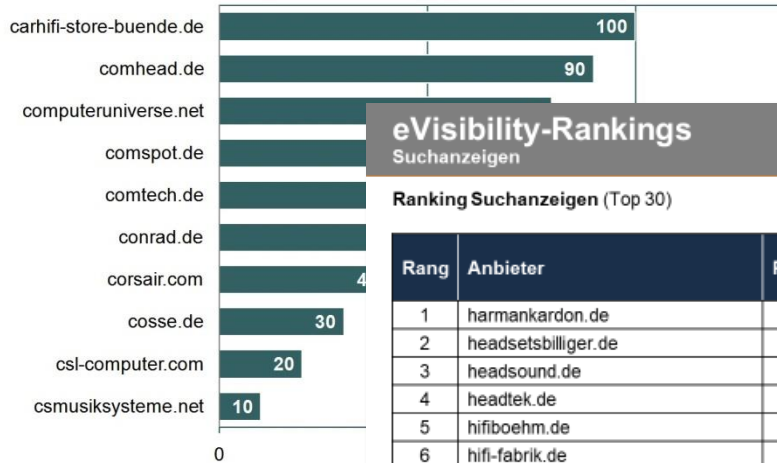
Analysebeispiele (1)

Die Beispielseiten enthalten fiktive Daten

eVisibility-Rankings

Suchtreffer

Ranking Suchtreffer (Top 10)



eVisibility-Rankings

Suchanzeigen

Ranking Suchanzeigen (Top 30)

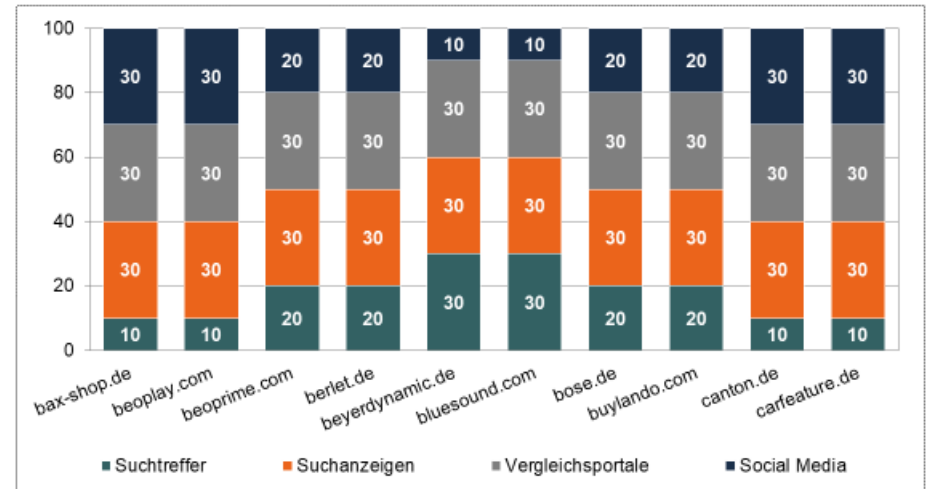
Rang	Anbieter	P
1	harmankardon.de	
2	headsetsbilliger.de	
3	headsound.de	
4	headtek.de	
5	hifiboehm.de	
6	hifi-fabrik.de	
7	hifi-regler.de	
8	hifi-schluderbacher.de	
9	highend-hifi-shop.de	
10	huss-licht-ton.de	
11	hype-gaming.com	
12	hifi-professional.de	

In welchen Online-Kategorien zeigt sich Potenzial?

eVisibility-Rankings

Gesamtranking nach Online-Kategorien

Gesamtranking (Top 10) in Anteilen (Angaben in %)



Welche Anbieter dominieren bei Suchanzeigen?

Analysebeispiele (2)

Die Beispielseiten enthalten fiktive Daten

eVisibility-Rankings

Gesamtranking nach Online-Kategorien

Ranking eVisibility gesamt nach Kategorien (Top 100)

Rang	Anbieter	Such-treffer	Such-anzeigen	Vergleichs-portale	Social Media
1	cyberport.de	29,8	14,5	77,8	37,7
2	de.akg.com	34,3	17,5	65,3	33,3
3	de.creative.com	14,4	8,6	58,5	25,4
4	de.jbl.com			48,0	28,8
5	de.kef.com			45,7	27,7
6	de.msi.com				
7	de.onkyoshop.com				
8	de.steelseries.com				
9	de.turtlebeach.com				
10	de-de.sennheiser.com				
11	digitalo.de				
12	distrelec.de				
13	dockin.de				
14	eardot.shop				
15	easysmx.com				

eVisibility-Positionierung

Positionierung/Ähnlichkeit der Anbieter



Welche Performance zeigen die Anbieter in den Detailrankings?

eVisibility-

Gesamtranking nach Online-Kategorien

Ranking eVisibility gesamt nach Kategorien (Top 10)

Rang	Anbieter	Such-treffer		Such-anzeigen		Vergleichs-portale		Social Media		Punkte gesamt
		Pkt.	Rang	Pkt.	Rang	Pkt.	Rang	Pkt.	Rang	
1	shop.hsga-gmbh.de	8,1	38	71,4	1	53,4	1	137,2	1	270,2
2	shop.samsung.com	28,0	5	40,2	3	0,0	73	82,6	2	150,8
3	shop.ta-hifi.de	26,1	6	47,3	2	8,3	47	62,8	5	144,6
4	shop.ultrasone.com	0,0	110	30,4	8	10,0	37	76,0	4	116,4
5	shure.de	0,0	110	26,8	11	8,3	47	77,7	3	112,8
6	skullcandy.de	17,1	13	36,6	6	38,4	5	19,8	13	112,0
7	smdv.de	0,0	110	3,6	69	40,1	4	44,6	7	88,3
8	sonos.com	8,1	38	0,0	102	46,7	2	28,1	9	83,0
9	soundbrothers-onlineshop.de	0,0	110	6,3	48	25,0	10	46,3	6	77,6
10	sound-systems24.de	11,7	24	27,7	10	35,1	6	0,0	57	74,5



Kopfl

Wie positionieren sich die Top 10 im Wettbewerbsumfeld?



Studie eVisibility
Kopfhörer & Lautsprecher 2019

Studie eVisibility
Kopfhörer & Lautsprecher 2019

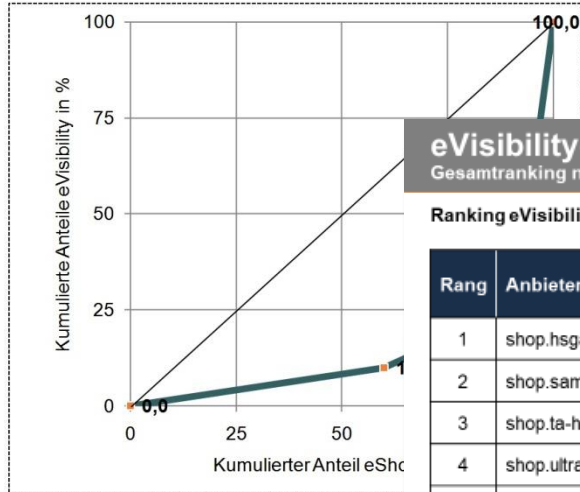
Analysebeispiele (3)

Die Beispielseiten enthalten fiktive Daten

eVisibility der Anbietergruppen

Anteile der Top-Anbieter

Kumulierte Anteile eVisibility (Angaben in %, Darstellung als Lorenzkurve)



eVisibility-Rankings

Gesamtranking nach Online-Kategorien

Ranking eVisibility gesamt nach Kategorien (

Rang	Anbieter	P
1	shop.hsga-gmbh.de	
2	shop.samsung.com	2
3	shop.ta-hifi.de	2
4	shop.ultrasone.com	
5	shure.de	
6	skullcandy.de	1
7	smdv.de	
8	sonos.com	
9	sonos-onlineshop.de	

Welche Websites liegen in ihrer Anbietergruppe vorne?

eVisibility der Anbietergruppen

Gesamtranking nach Anbieter-Typen

Top 5 nach Anbieter-Typ (Rang und Punktezahl)

Hersteller- / Markenshops

1.	astrogaming.de	105,7
3.	de.creative.com	101,3
12.	de.kef.com	78,3
27.	eardot.shop	70,9
31.	nubert.de	70,4

HiFi-Bedarf

54.	headsound.de	42,2
72.	hifi-boehm.de	29,8
77.	hifi-fabrik.de	26,5
78.	lautsprecher.de	25,4
79.	soundbrothers-onlineshop.de	25,3

Musiker- / Veranstaltungsbedarf

61.	bax-shop.de	33,6
68.	imm-professional.de	30,7
94.	itt-versand.de	22,4
99.	musicstore.de	20,0
108.	quinte-online.de	19,2

Kfz-Bedarf

19.	autoteile24.de	72,2
23.	carfeature.de	71,6
30.	carhifi-store-buende.de	70,6
32.	red-carparts.de	68,5
37.	schlauer-shop24.de	65,3

In welchen Produktkategorien besteht Optimierungspotenzial?

Bestellformular

Ihre Bestellung nehmen wir gerne per formloser E-Mail oder mit ausgefülltem Bestellformular entgegen.

E-Mail: uwe.matzner@research-tools.net

FAX: +49 (0)711 – 55090384

Auftragnehmer: research tools, Kesselwasen 10, 73728 Esslingen am Neckar

Hiermit bestellen wir zum Preis in Höhe von 800 EUR zzgl. MwSt. die
Studie eVisibility Kopfhörer & Lautsprecher 2019.

Auftraggeber:

Firma:

Ansprechpartner:

E-Mail:

Position/Funktion:

Datum, Ort, Unterschrift:

Kontakt / Branchenerfahrung

Ihr Ansprechpartner für diese Studie ist:

Uwe Matzner



Geschäftsführer
Diplom-Kaufmann, Marktforscher BVM
Tel. +49 (0)711 - 55090381, Fax +49 (0)711 - 55090384
E-Mail: uwe.matzner@research-tools.net

research tools
Kesselwasen 10, 73728 Esslingen am Neckar
www.research-tools.net

research tools: Marketingmaßnahmen erfassen – verstehen – bewerten

Weitere relevante Studien zur Branche Audio & HiFi:

- Studie eVisibility Veranstaltungstechnik 2018
- Studie eVisibility Gamingbedarf 2018
- Studie eVisibility HiFi & TV 2017
- Studie eVisibility Radio-/Navigationsgeräte 2016
- Studie eVisibility Musikinstrumente und -equipment 2016
- E-Shop-Analyse Unterhaltungselektronik 2015

Seit 2005 forscht research tools marketing- und wettbewerbsorientiert und positioniert sich als Marketingstudien-Spezialist. Innerhalb der vergangenen zwölf Monate sind mehr als 30 eVisibility-Studien zu unterschiedlichen Branchen erschienen.

