

+++ auer-packaging.com +++ brb-lagertechnik.de +++ der-rollende-shop.de +++ dieboxfabrik.de +++ fasswulf.de +++ kaiserkraft.de +++ kruizinga.de +++ multitherm.info +++ rekubik.de +++ transoplast.de +++ und weitere 356 Anbieter für Lager- und Transportbehälter +++ auer-pack

Studiensteckbrief

# Studie eVisibility Lager- und Transportbehälter 2025

erarbeitet von:  
research tools, Esslingen am Neckar

Mai 2025



**research tools**

Marketingmaßnahmen  
erfassen, verstehen, bewerten

Studiensteckbrief Studie  
eVisibility Lager- und Transportbehälter 2025

# Informationen zur Studie

## Nutzwert der Studie:



Welche der **366 Anbieter** haben die beste eVisibility, welche bekannten Marken finden sich jenseits der Top 50, welche Newcomer zeigen Internetsichtbarkeit?



In welchen **Produktkategorien** sind welche Hersteller besonders sichtbar?



Welche **Händler** verzeichnen in der Branche hohe Sichtbarkeit und damit auch viel Traffic in ihrem eShop?




Welche **branchenfremden** Anbieter zeigen in der Branche Internetsichtbarkeit?



Wer sind die **Benchmarks** bei SERPs, Paid Search, Vergleichsportalen, Social Media und der Plattform Amazon?



Welche Hersteller vertreiben ihre Produkte via **Shopping Ads** und bei Amazon selbst?

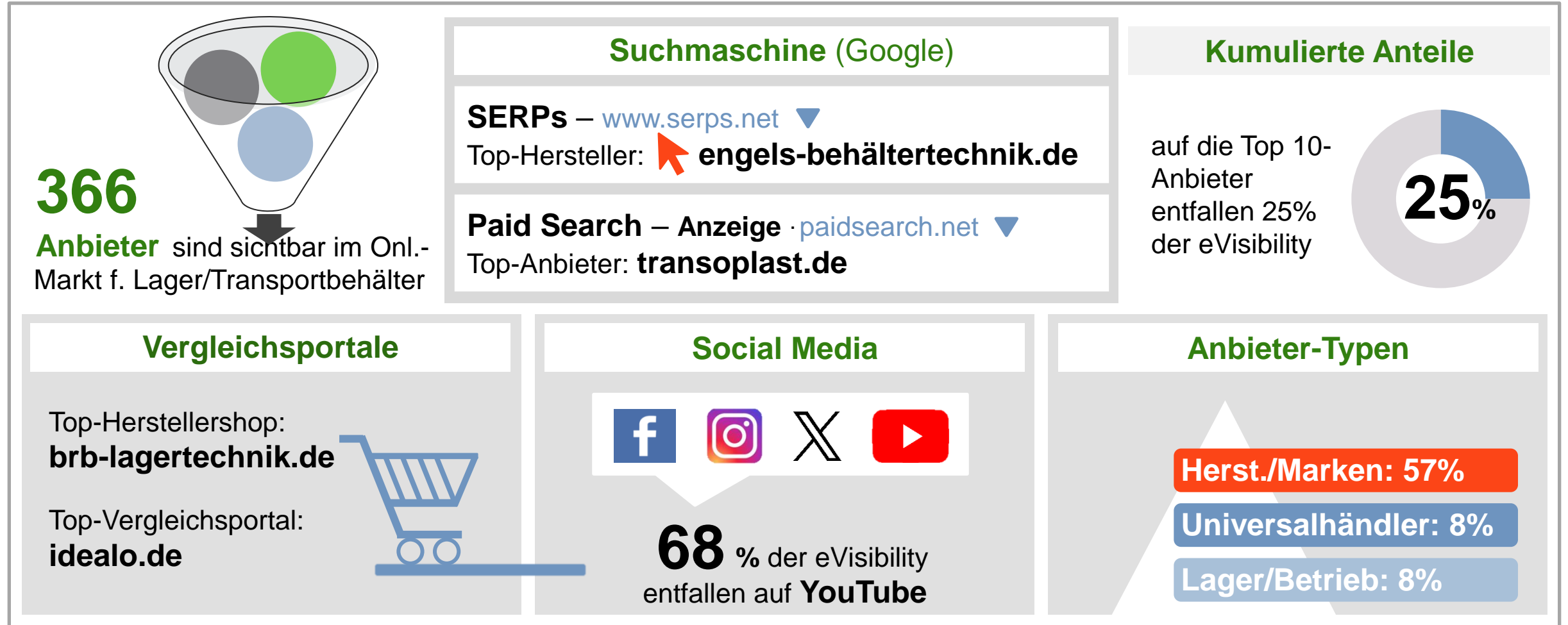


Welche Unternehmen konnten ihre Internetsichtbarkeit im **Vergleich zur Vorgängerstudie** am stärksten verbessern?



# Informationen zur Studie

## Key Facts der Online-Kategorien:



# Informationen zur Studie

## Nutzen und Umfang der Studie:

**Detaillierte Analyse** von 100 Anbietern für Lager- und Transportbehälter mit der höchsten eVisibility

Gesamtränge für **insgesamt 366 Anbieter** (Händler und Hersteller)

in den Online-Kategorien **organische Suchmaschinenergebnisse, Paid Search, Vergleichsportale, Social Media, Plattform Amazon** auf Basis von 168 Top 10-Rankings

alle Informationen **im Wettbewerbsvergleich** auf 84 PowerPoint-Seiten

als PDF und PowerPoint-Datei **kurzfristig** verfügbar

die Studie ist **objektiv, unabhängig** und **neutral**

**Nutzen:** Benchmarks zur Sichtbarkeit im Internet, umfassender Wettbewerbsüberblick Handel und Marken

## 366 Anbieter mit eVisibility:

- ...
- engels-behältertechnik.de
- enviado.de
- ...
- faesser.de
- faltsilo.de
- fasswulf.de
- ...
- multitherm.info
- my-muelltonne.com
- ...
- shop.bito.com
- ...



# Informationen zur Studie

## Konzeption:

### Produktkategorien & Suchbegriffe

- Drehstapelbehälter
- Euronormbehälter
- faltbehälter
- IBC Container
- Kunststoffrollwagen
- Kunststoffwanne
- Mülltonne
- Rollbehälter
- Schwerlastpalette
- Spundfässer
- Thermoboxen
- Wassertonne



# Informationen zur Studie

## Studieninhalte:

### Die Studie in Zahlen:

**366**

Anbieter für  
Lager- und  
Transport-  
behälter

**5**

Online-Kategorien: organische  
Suchmaschinenergebnisse,  
Paid Search, Vergleichsportale,  
Social Media, Plattform Amazon

**12**

Suchbegriffe

**10**

Anbieter-  
gruppen

**168**

Top 10-  
Rankings

### Forschungsdesign:

research tools ermittelt für die wichtigsten Produktkategorien zentrale Suchbegriffe und analysiert auf dieser Basis die Sichtbarkeit der Anbieter im Internet innerhalb des deutschsprachigen Raums. Dabei werden die Anbieter individuell gesichtet, die Platzierungen in den organischen Suchmaschinenergebnissen, Paid Search, Vergleichsportalen, Social Media und Plattform Amazon von den Marketinganalytikern ermittelt, analysiert und zu einem Gesamtranking verdichtet. Die Studie wurde objektiv, unabhängig und neutral erstellt und ist im Mai 2025 erschienen.

**Preis der Studie:** Die 84 Seiten umfassende Studie kostet **1.200 EUR** zuzüglich Mehrwertsteuer.



**research tools**

Marketingmaßnahmen  
erfassen, verstehen, bewerten

Studiensteckbrief Studie  
eVisibility Lager- und Transportbehälter 2025

# Inhaltsverzeichnis

➤ Management Summary	3
➤ Forschungsdesign	10
➤ eVisibility-Rankings nach Online-Kategorien	13
➤ organische Suchmaschinenergebnisse	14
➤ Paid Search	16
➤ Vergleichsportale	19
➤ Social Media	24
➤ Plattform Amazon	31
➤ Gesamtranking nach Online-Kategorien	35
➤ Gesamtranking Ränge 101ff	47
➤ Gesamtranking Vergleich mit Vorgängerstudie	49
➤ eVisibility-Rankings nach Suchbegriffen	56
➤ Gesamtranking der Top 10 nach Suchbegriffen	57
➤ Gesamtranking der Top 100 nach Suchbegriffen	60
➤ Top 5 Rankings nach Suchbegriffen	67
➤ eVisibility der Anbietergruppen	70
➤ Gesamtranking nach Anbieter-Typen	71
➤ Anteile der Top-Anbieter	78
➤ eVisibility-Positionierung	80
➤ Kontakt	83

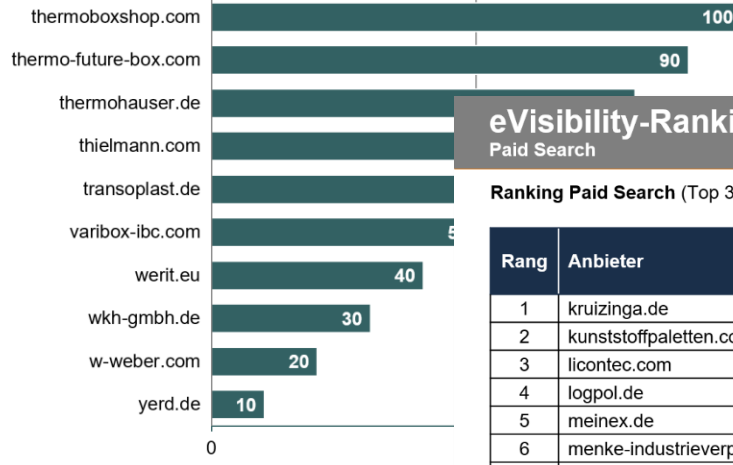


# Analysebeispiele (1)

## Die Beispielseiten enthalten fiktive Daten

### eVisibility-Rankings nach Online-Kategorien Organische Suchmaschinenergebnisse

Ranking organische Suchmaschinenergebnisse (Top 10, Angaben als eVisibility-Punkte\*)



\* ein Anbieter, der bei allen Suchbegriffen Platz eins belegt, könnte maximal 182 Punkte erreichen.



Studie eVisi  
Lager- und Transport

Welche Anbieter dominieren bei Suchanzeigen?

### eVisibility-Rankings nach Online-Kategorien Paid Search

Ranking Paid Search (Top 30)

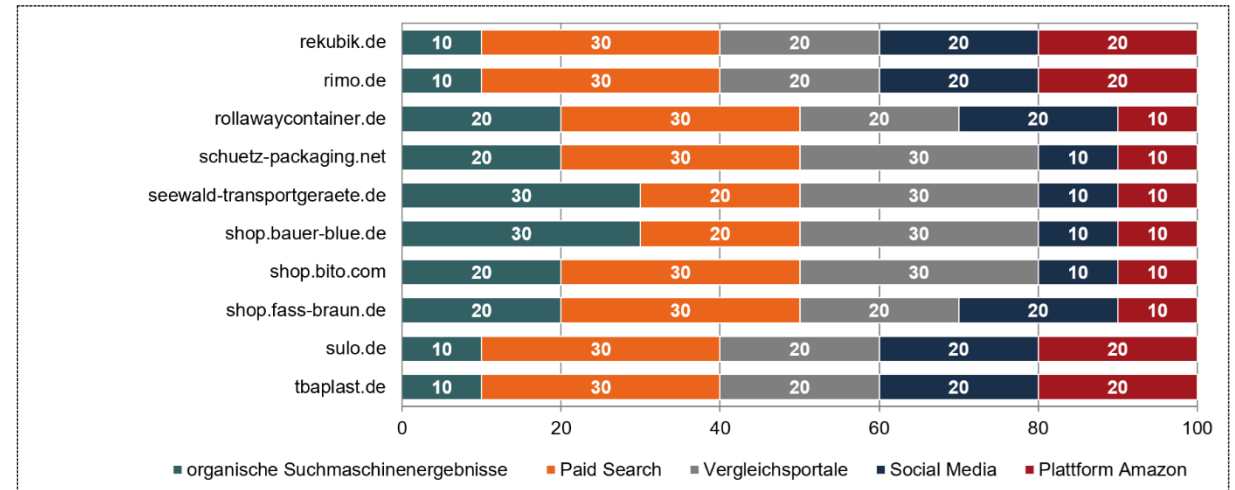
Rang	Anbieter	Punkte gesamt	Text zeig
1	kruizinga.de	26,6	C
2	kunststoffpaletten.com	26,1	C
3	licontec.com	23,2	23
4	logpol.de	22,7	1C
5	meinex.de	20,4	15
6	menke-industrieverpacku...	19,8	C
7	multitherm.info	19,8	2
8	my-muelltonne.com	19,8	C
9	norah-plastics.de	17,0	C
10	ohlro.de	15,9	13
11	paulpeter-shop.de	15,9	C
12	pilst.com	15,9	15
13	proregal.de	15,3	5
14	pulsiva.com	14,7	14
15	regentonnenshop.de	13,6	13



Studie eVisi  
Lager- und Transport

### eVisibility-Rankings nach Online-Kategorien Gesamtranking nach Online-Kategorien

Gesamtranking (Top 10) in Anteilen (Angaben in %)



Studie eVisibility  
Lager- und Transportbehälter 2025

In welchen Online-Kategorien zeigt sich Potenzial?



# Analysebeispiele (2)

## Die Beispielseiten enthalten fiktive Daten

### eVisibility-Rankings nach Online-Kategorien Gesamtranking nach Online-Kategorien

Ranking eVisibility gesamt nach Kategorien (Top 100)

Rang	Anbieter	org. Suchergebnisse		Paid Search		Vergleichsportale		Social Media		Plattform Amazon	
		Punkte	%	Punkte	%	Punkte	%	Punkte	%	Punkte	%
1	feil24.de	106,0	56,1	82,9	43,9	0,0	0,0	0,0	0,0	0,0	0,0
2	feilshop.de	50,6	33,1	65,5	42,8	36,8	24,1	0,0	0,0	0,0	0,0
3	floever.eu	28,5	19,3	119,5							
4	garantia.com	31,6	23,2	48,2							
5	genteso.com	0,0	0,0	80,9							
6	geoplast.com	41,1	32,3	0,0							
7	gilgen.com	53,8	44,3	30,8							
8	hessentaler-container.de	0,0	0,0	13,5							
9	imballoinlegno.it	0,0	0,0	59,7							
10	industrieverpackungen.at	0,0	0,0	0,0							
11	innosert.de	3,2	5,3	46,2							
12	janusvaten.nl	4,7	8,4	23,1							
13	kangabox.de	7,9	14,1	48,2							
14	kaufbauer.de	0,0	0,0	11,6							
15	kreher-shop.de	17,4	34,7	21,2							

### eVisibility-Positionierung

Positionierung/Ähnlichkeit der Anbieter

hessentaler-conta

Social Media ▲

kreher-shop.

werit.eu ●

ohlro.de ●

meinex.de ●

Paid Search ▲



Studie eVisi  
Lager- und Transport

Wie positionieren sich die Top 10 im Wettbewerbsumfeld?



Studie eVisibility  
Lager- und Transportbehälter 2025

Plattform Amazon ● denios.de

Studie eVisibility  
Lager- und Transportbehälter 2025

Welche Performance zeigen die Anbieter in den Detailrankings?

### eVisibility-Rankings nach Online-Kategorien Gesamtranking nach Online-Kategorien

Ranking eVisibility gesamt nach Kategorien (Top 10)

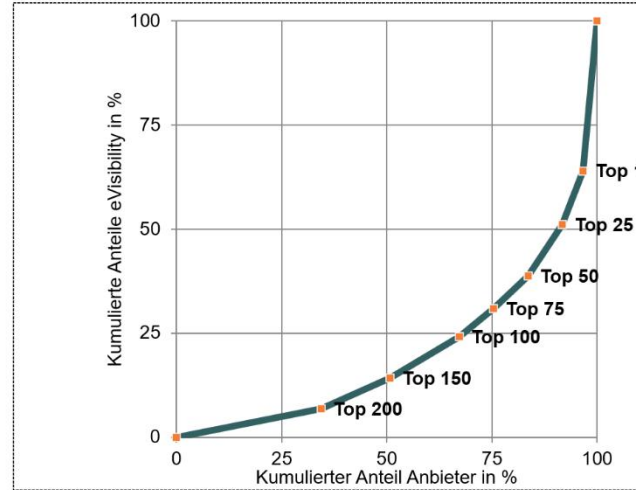
Rang	Anbieter	org. Suchergebnisse		Paid Search		Vergleichsportale		Social Media		Plattform Amazon		Punkte gesamt
		Punkte	Rang	Punkte	Rang	Punkte	Rang	Punkte	Rang	Punkte	Rang	
1	breker.de	8,1	38	71,4	1	53,4	1	137,2	1	0,0	43	270,1
2	denios.de	28,0	5	40,2	3	0,0	73	82,6	2	38,5	11	189,3
3	der-rollende-shop.de	26,1	6	47,3	2	8,3	47	62,8	5	48,7	4	161,5
4	dieboxfabrik.de	0,0	110	30,4	8	10,0	37	76,0	4	0,0	43	144,5
5	engels-behältertechnik.de	0,0	110	26,8	11	8,3	47	77,7	3	55,3	1	143,6
6	enviado.de	17,1	13	36,6	6	38,4	5	19,8	13	19,4	34	135,8
7	esb-systembau.eu	0,0	110	3,6	69	40,1	4	44,6	7	13,3	37	125,2
8	faesser.de	8,1	38	0,0	102	46,7	2	28,1	9	25,2	29	102,6
9	faltsilo.de	0,0	110	6,3	48	25,0	10	46,3	6	13,3	37	96,2
10	fasswulf.de	11,7	24	27,7	10	35,1	6	0,0	57	0,0	43	74,5

# Analysebeispiele (3)

## Die Beispielseiten enthalten fiktive Daten

### eVisibility der Anbietergruppen Anteile der Top-Anbieter

Kumulierte Anteile eVisibility



Die nebenstehende Lorenzkurve ist ein Indikator für die Konzentration der eVisibility der Anbieter mit der größten eVisibility. Die Kurve nach unten durchhängt, desto die Konzentration. Die ausgewiesenen

### eVisibility-Rankings nach Suchbegriffen Gesamtranking der Top 10 nach Suchbegriffen

Gesamtranking nach Suchbegriffen (Top 10, absc

ab-in-die-box.de	15	3
allit.de	20	2
alpha-paletten.de	25	1
ameise.de	20	2
auer-packaging.com	15	3
beckmann-kg.de	20	
behaelter-kg.de	25	
bockmeyer.de	20	2
boxline.com	15	0
brb-lagertechnik.de	20	2

Suchbegriffe: 1. Spundfässer, 2. IBC Container, 3. Thermoboxen, 4. Kunststoffwanne, 5. Wassertonne, 6. Mülltonne, 7. Kunststoffrollwagen, 8. Schwerlastpalette, 9. Drehstapelbehälter, 10. Euronormbehälter, 11. Euronormbehälter, 12. Rollbehälter

research tools  
Marketingmaßnahmen erfassen, verstehen, bewerten

### eVisibility der Anbietergruppen Gesamtranking nach Anbieter-Typen

Top 5 nach Anbieter-Typ (Angaben als eVisibility-Rang und -Punkte)

Hersteller / Marken		
1.	boxline.com	105,7
2.	dieboxfabrik.de	101,3
9.	engels-behältertechnik.de	88,5
17.	kruizinga.de	72,9
22.	proregal.de	71,8

Fachhändler		
15.	behaelter-kg.de	76,5
18.	genteso.com	72,6
21.	licontec.com	72,2
35.	menke-industrieverpackungen.de	64,7
40.	paulpeter-shop.de	59,5

Lager- / Betriebsbedarf		
61.	delta-v.de	33,6
68.	kaisersysteme.de	30,7
94.	lean-production-shop.com	22,4
99.	shop.lagerkonzept.com	20,0
103.	udobaer.de	18,7

Büro- / Verpackungsmaterial		
19.	bueromoebel-blitz.de	72,2
23.	dbschenkereuropac-shop.dbschenker.com	71,6
24.	rajapack.de	70,6
32.	storopack-shop.de	68,5
39.	weber-verpackung.de	60,3

research tools  
Marketingmaßnahmen erfassen, verstehen, bewerten

Studie eVisibility  
Lager- und Transportbehälter 2025

In welchen Produktkategorien besteht Optimierungspotenzial?

# Bestellformular

Ihre Bestellung nehmen wir gerne per formloser E-Mail oder mit ausgefülltem Bestellformular entgegen.

**E-Mail:** [uwe.matzner@research-tools.net](mailto:uwe.matzner@research-tools.net)

**FAX:** +49 (0)711 – 55090384

**Auftragnehmer:** research tools, Kesselwasen 10, 73728 Esslingen am Neckar

Hiermit bestellen wir zum Preis in Höhe von 1.200 EUR zzgl. MwSt. die **Studie eVisibility Lager- und Transportbehälter 2025**.

**Auftraggeber:**

Firma: \_\_\_\_\_

Ansprechpartner: \_\_\_\_\_

E-Mail: \_\_\_\_\_

Position/Funktion: \_\_\_\_\_

Datum, Ort, Unterschrift: \_\_\_\_\_

## Ihr Ansprechpartner für diese Studie ist:

### Uwe Matzner



Geschäftsführer  
Diplom-Kaufmann, Marktforscher BVM  
Tel. +49 (0)711 - 55090381, Fax +49 (0)711 - 55090384  
E-Mail: uwe.matzner@research-tools.net

research tools  
Kesselwasen 10, 73728 Esslingen am Neckar  
www.research-tools.net

research tools, Marketingmaßnahmen erfassen – verstehen – bewerten

Seit 2005 forscht research tools marketing- und wettbewerbsorientiert und positioniert sich als Spezialist für Marketinganalyse, -controlling und -monitoring.

Innerhalb der vergangenen zwölf Monate sind mehr als 30 eVisibility-Studien zu unterschiedlichen Branchen erschienen.

### Weitere relevante Studien zur Branche:

- Werbemarktanalyse Wirtschaftsförderung 2025
- Studie eVisibility Torsysteme 2024
- Studie eVisibility Arbeitsschutz 2024
- Studie eVisibility Automatisierungstechnik 2024
- Studie eVisibility Verpackungsmaterial 2024
- Studie eVisibility Antriebstechnik 2023

Branche Industrie: Seit 2020 mehr als 20 Studien veröffentlicht

