

+++ brunobett.de +++ comfort-polster.de +++ delife.eu +++ himolla.com +++ jori.com +++ moebel-eins.de +++ multipolster.de +++ sessel-manufaktur.de +++ stressless.com +++ sofa-dreams.com +++ wohnmeile.de +++ zurbrueggen.de +++ und weitere 267 Anbieter für Polstermöbel

Studiensteckbrief

# Studie eVisibility Polstermöbel 2023

erarbeitet von:  
research tools, Esslingen am Neckar

Januar 2023



**research tools**

Marketingmaßnahmen  
erfassen, verstehen, bewerten

Studiensteckbrief Studie  
eVisibility Polstermöbel 2023

# Informationen zur Studie

## Ausgewählte Key Facts:

- Bei zwei der zehn Anbieter mit der größten eVisibility handelt es sich um Hersteller-/Markenshops.
- Kein Anbieter aus den Top 10 weist eVisibility in allen fünf Online-Kategorien auf.
- Auf der Plattform Amazon halten ausländische Händler 62 Prozent der eVisibility.
- 32 Prozent aller ermittelten Anbieter zeigen Präsenz über die Vergleichsportale.
- Innerhalb der Social Media vereint Facebook 49 Prozent der eVisibility.
- Auf Hersteller von Polstermöbeln entfallen 27 Prozent der Gesamt-eVisibility.
- Zwei Anbieter, die in der Vorgängerstudie aus dem Jahr 2020 noch keine eVisibility gezeigt haben, platzieren sich neu in den Top 30-eVisibility.

# Informationen zur Studie

## Key Facts der Online-Kategorien:



# Informationen zur Studie

## Nutzen und Umfang der Studie:

Detaillierte Analyse von 100 Anbietern für Polstermöbel mit der höchsten eVisibility

Gesamtränge für insgesamt 279 Anbieter

in den Online-Kategorien **Suchtreffer, Suchanzeigen, Vergleichsportale, Social Media, Amazon** auf Basis von 108 Top 10-Rankings

alle Informationen **im Wettbewerbsvergleich** auf 88 PowerPoint-Seiten

als PDF und PowerPoint-Datei **kurzfristig** verfügbar

die Studie ist **objektiv, unabhängig** und **neutral**

**Nutzen:** Benchmarks zur Sichtbarkeit im Internet, umfassender Wettbewerbsüberblick

## 279 Anbieter mit eVisibility:

- ...
- de.mycs.com
- deine-moebel24.de
- deliciae.de
- delife.eu
- depot-online.com
- ...
- ikea.com
- indisches-moebelhaus.de
- interiorr.com
- interstuhl.com
- ...

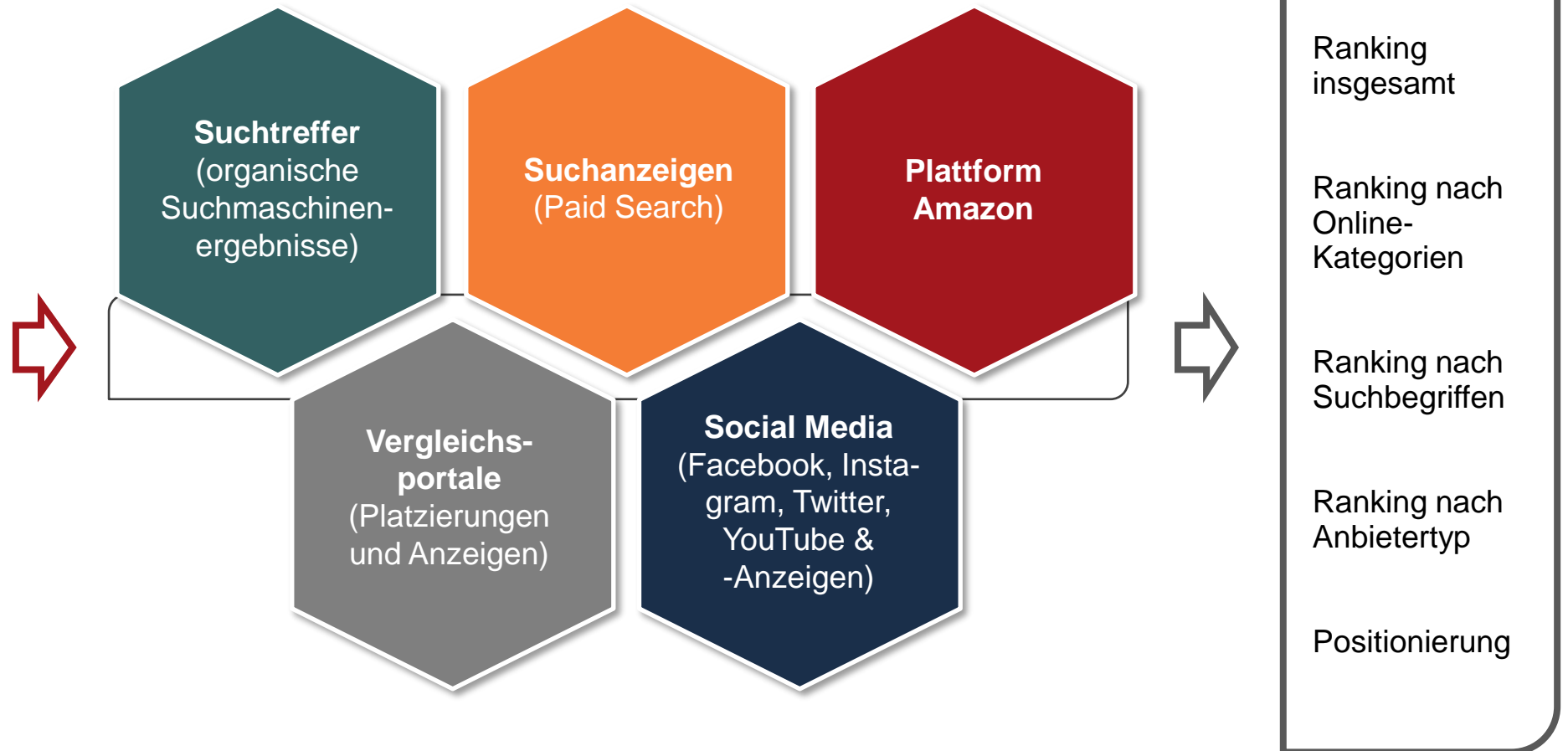


# Informationen zur Studie

## Konzeption:

### Produktkategorien & Suchbegriffe

- Chaiselongue
- Clubsessel
- Cocktailsessel
- Eckgarnitur
- Funktionssofa
- Loungesofa
- Polsterhocker
- Récamière
- Relaxsessel
- Schlafcouch
- Wohnlandschaft
- Zweisitzer-Sofa



# Informationen zur Studie

## Studieninhalte:

Die Studie analysiert unter anderem folgende **Aspekte:**

- welche Anbieter erzielen Internet-Sichtbarkeit über Paid Search?
- welche Unternehmen sind bei den organischen Suchergebnissen on Top gelistet?
- welche Mitbewerber belegen in Vergleichsportalen vordere Plätze?
- mit welcher Präsenz machen die Unternehmen in Social Media auf sich aufmerksam?
- welche Anbieter sind auf der Plattform Amazon sichtbar?
- in welchen Produktkategorien besteht Optimierungspotenzial?
- welche großen Marken und Hersteller finden sich unter den Top 100 eVisibility?
- welche Positionierung nehmen die Top 10 Anbieter im Wettbewerbsvergleich ein?

## Die Studie in Zahlen:

- 279 Anbieter für Polstermöbel
- 5 Online-Kategorien:  
organische Suchmaschinenergebnisse,  
Paid Search, Vergleichsportale, Social  
Media, Plattform Amazon
- 12 Suchbegriffe
- 9 Anbietergruppen
- 108 Top 10-Rankings

## Forschungsdesign:

research tools ermittelt für die wichtigsten Produktkategorien zentrale Suchbegriffe und analysiert auf dieser Basis die Sichtbarkeit der Anbieter im Internet innerhalb des deutschsprachigen Raums. Dabei werden die Anbieter individuell gesichtet, die Platzierungen in Suchtreffern, Suchanzeigen, Vergleichsportalen, Social Media und Amazon von den Marketinganalytikern ermittelt, analysiert und zu einem Gesamtranking verdichtet. Die Studie wurde objektiv, unabhängig und neutral erstellt und ist im Januar 2023 erschienen.

**Preis der Studie:** Die 88 Seiten umfassende Studie kostet **1.000 EUR** zuzüglich Mehrwertsteuer.

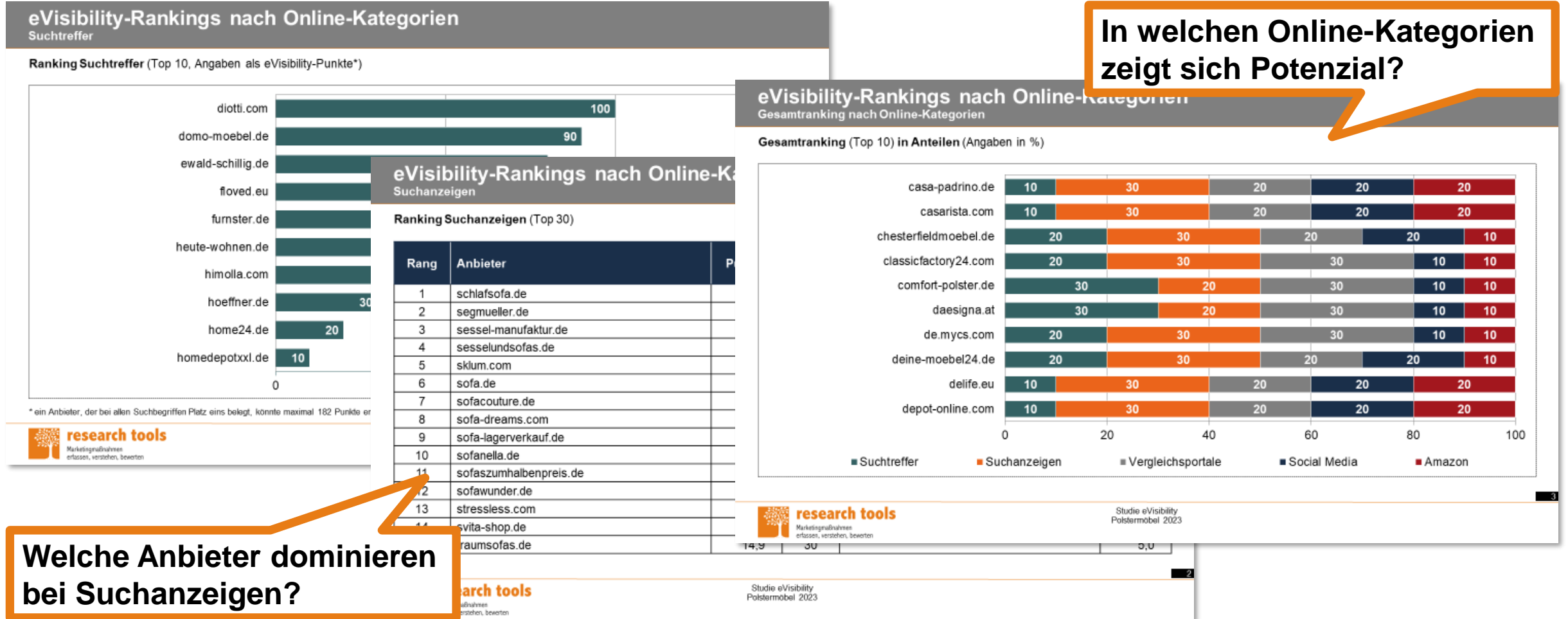
# Inhaltsverzeichnis

➤ Management Summary	3
➤ Forschungsdesign	9
➤ eVisibility-Rankings nach Online-Kategorien	12
▪ Suchtreffer	13
▪ Suchanzeigen	15
▪ Vergleichsportale	18
▪ Social Media	25
▪ Amazon	34
▪ Gesamtranking nach Online-Kategorien	44
▪ Gesamtranking Ränge 101ff	56
▪ Ranking Vergleich 2020/2023	58
➤ eVisibility-Rankings nach Suchbegriffen	60
▪ Gesamtranking der Top 10 nach Suchbegriffen	61
▪ Gesamtranking der Top 100 nach Suchbegriffen	64
▪ Top 5 Rankings nach Suchbegriffen	71
➤ eVisibility der Anbietergruppen	74
▪ Gesamtranking nach Anbieter-Typen	75
▪ Anteile der Top-Anbieter	82
➤ eVisibility-Positionierung	84
➤ Kontakt	87



# Analysebeispiele (1)

## Die Beispielseiten enthalten fiktive Daten





# Analysebeispiele (2)

## Die Beispielseiten enthalten fiktive Daten

### eVisibility-Rankings nach Online-Kategorien

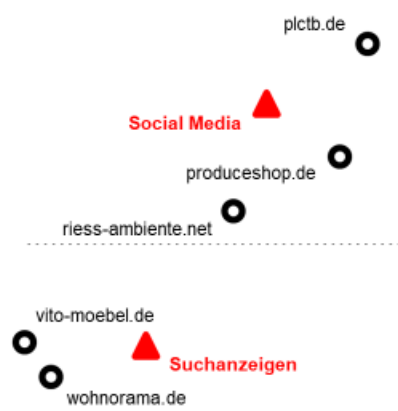
Gesamtranking nach Online-Kategorien

Ranking eVisibility gesamt nach Kategorien (Top 100)

Rang	Anbieter	Suchtreffer		Suchanzeigen		Vergleichs-portale		Social Media		Amazon	
		Punkte	%	Punkte	%	Punkte	%	Punkte	%	Punkte	%
1	horecamoebel.de	106,0	56,1	82,9	43,9	0,0	0,0	0,0	0,0	0,0	0,0
2	ibbedesign.com	50,6	33,4	65,5	43,9	26,8	21,1	0,0	0,0	0,0	0,0
3	ikea.com	28,5	19,0	0,0	0,0	0,0	0,0	0,0	0,0	0,0	0,0
4	interiorr.com	31,6	23,0	0,0	0,0	0,0	0,0	0,0	0,0	0,0	0,0
5	interstuhl.com	0,0	0,0	0,0	0,0	0,0	0,0	0,0	0,0	0,0	0,0
6	jori.com	41,1	32,0	0,0	0,0	0,0	0,0	0,0	0,0	0,0	0,0
7	jymoebel.de	53,8	44,0	0,0	0,0	0,0	0,0	0,0	0,0	0,0	0,0
8	kabs.de	0,0	0,0	0,0	0,0	0,0	0,0	0,0	0,0	0,0	0,0
9	karupdesign.com	0,0	0,0	0,0	0,0	0,0	0,0	0,0	0,0	0,0	0,0
10	kauf-unique.de	0,0	0,0	0,0	0,0	0,0	0,0	0,0	0,0	0,0	0,0
11	kavehome.com	3,2	5,0	0,0	0,0	0,0	0,0	0,0	0,0	0,0	0,0
12	lifestyle4living.de	4,7	8,0	0,0	0,0	0,0	0,0	0,0	0,0	0,0	0,0
13	ligne-roset.com	7,9	14,0	0,0	0,0	0,0	0,0	0,0	0,0	0,0	0,0
14	loberon.de	0,0	0,0	0,0	0,0	0,0	0,0	0,0	0,0	0,0	0,0
15	luxusbetten24.de	17,4	34,0	0,0	0,0	0,0	0,0	0,0	0,0	0,0	0,0

### eVisibility-Positionierung

Positionierung/Ähnlichkeit der Anbieter



Welche Performance zeigen die Anbieter in den Detailrankings?

### eVisibility-Rankings nach Online-Kategorien

Gesamtranking nach Online-Kategorien

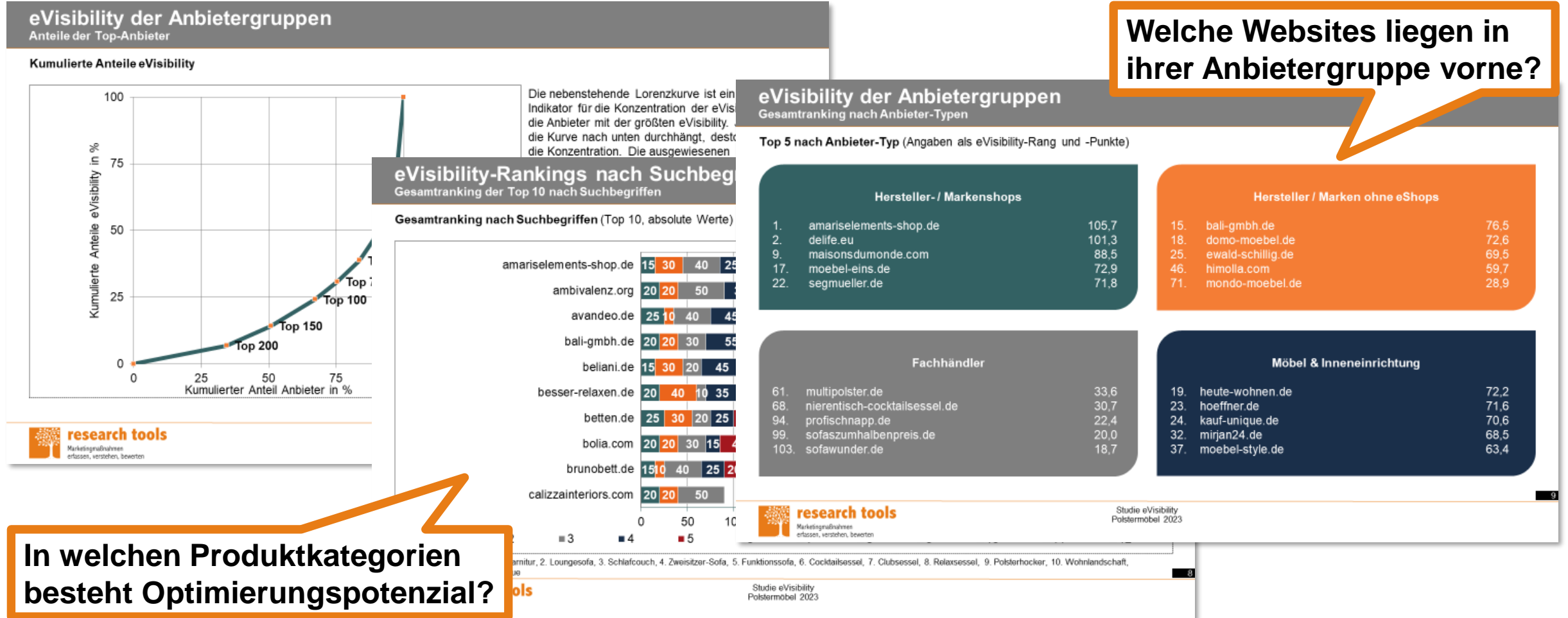
Ranking eVisibility gesamt nach Kategorien (Top 10)

Rang	Anbieter	Suchtreffer		Suchanzeigen		Vergleichs-portale		Social Media		Amazon		Punkte gesamt
		Punkte	Rang	Punkte	Rang	Punkte	Rang	Punkte	Rang	Punkte	Rang	
1	maasmoebel.at	8,1	38	71,4	1	53,4	1	137,2	1	0,0	43	270,1
2	maisonsdumonde.com	28,0	5	40,2	3	0,0	73	82,6	2	38,5	11	189,3
3	marquardt-wohnen.de	26,1	6	47,3	2	8,3	47	62,8	5	48,7	4	161,5
4	massagesessel-angebot.de	0,0	110	30,4	8	10,0	37	76,0	4	0,0	43	144,5
5	mein-liva.de	0,0	110	26,8	11	8,3	47	77,7	3	55,3	1	143,6
6	me-up.de	17,1	13	36,6	6	38,4	5	19,8	13	19,4	34	135,8
7	miliboo.de	0,0	110	3,6	69	40,1	4	44,6	7	13,3	37	125,2
8	mirjan24.de	8,1	38	0,0	102	46,7	2	28,1	9	25,2	29	102,6
9	moebel-boss.de	0,0	110	6,3	48	25,0	10	46,3	6	13,3	37	96,2
10	moebel-eins.de	11,7	24	27,7	10	35,1	6	0,0	57	0,0	43	74,5

Wie positionieren sich die Top 10 im Wettbewerbsumfeld?

# Analysebeispiele (3)

## Die Beispielseiten enthalten fiktive Daten



# Bestellformular

Ihre Bestellung nehmen wir gerne per formloser E-Mail oder mit ausgefülltem Bestellformular entgegen.

**E-Mail:** [uwe.matzner@research-tools.net](mailto:uwe.matzner@research-tools.net)

**FAX:** +49 (0)711 – 55090384

**Auftragnehmer:** research tools, Kesselwasen 10, 73728 Esslingen am Neckar

Hiermit bestellen wir zum Preis in Höhe von 1.000 EUR zzgl. MwSt. die **Studie eVisibility Polstermöbel 2023**.

**Auftraggeber:**

Firma: \_\_\_\_\_

Ansprechpartner: \_\_\_\_\_

E-Mail: \_\_\_\_\_

Position/Funktion: \_\_\_\_\_

Datum, Ort, Unterschrift: \_\_\_\_\_



## Ihr Ansprechpartner für diese Studie ist:

### Uwe Matzner



Geschäftsführer  
Diplom-Kaufmann, Marktforscher BVM  
Tel. +49 (0)711 - 55090381, Fax +49 (0)711 - 55090384  
E-Mail: [uwe.matzner@research-tools.net](mailto:uwe.matzner@research-tools.net)

research tools  
Kesselwasen 10, 73728 Esslingen am Neckar  
[www.research-tools.net](http://www.research-tools.net)

research tools, Marketingmaßnahmen erfassen – verstehen – bewerten

Seit 2005 forscht research tools marketing- und wettbewerbsorientiert und positioniert sich als Spezialist für Marketinganalyse, -controlling und -monitoring.

Innerhalb der vergangenen zwölf Monate sind mehr als 30 eVisibility-Studien zu unterschiedlichen Branchen erschienen.

### Weitere relevante Studien zur Branche Inneneinrichtung:

- Studie eVisibility Lampen und Leuchten 2022
- Studie eVisibility Fliesen 2022
- Werbemarktanalyse Armaturen, Becken und Wannen 2022
- Werbemarktanalyse Möbel 2022
- Werbemarktanalyse Treppenlifte 2021
- Werbemarktanalyse Lampen und Leuchten 2021

Branche Haus & Garten: seit 2020 mehr als 50 Studien veröffentlicht

