

+++ baagl.de +++ brunnen.de +++ eastpak.com +++ faber-castell.de +++ herlitz.de +++ langenscheidt.com +++ my-oxford.com +++ pelikan.com +++ schulsachen.de +++ scout-schulranzen.de +++ shop.klett-lernttraining.de +++ staedtler.com +++ und weitere 541 Anbieter für Schulbedarf +++



Studiensteckbrief  
**Studie eVisibility  
Schulbedarf 2023**

erarbeitet von:  
research tools, Esslingen am Neckar

September 2023



**research tools**

Marketingmaßnahmen  
erfassen, verstehen, bewerten

Studiensteckbrief Studie  
eVisibility Schulbedarf 2023

# Informationen zur Studie

## Ausgewählte Key Facts:

- 168 Top 10-Rankings enthalten 553 verschiedene Anbieter (Händler und Hersteller) für Schulbedarf.
- Bei drei der zehn Anbieter mit der größten eVisibility handelt es sich um Branchen-Fachhändler.
- Ein Anbieter aus den Top 10 weist eVisibility in allen fünf Online-Kategorien auf.
- 31 Prozent aller ermittelten Anbieter zeigen Präsenz über die Vergleichsportale.
- Innerhalb der Social Media vereint YouTube 39 Prozent der eVisibility.
- Branchen-Fachhändler stellen 11 Prozent an der Gesamt-eVisibility, der Anteil der Hersteller liegt bei 39 Prozent.
- Zwei Anbieter, die in der Vorgängerstudie aus dem Jahr 2021 noch keine eVisibility gezeigt hatten, platzieren sich neu in den Top 30-eVisibility.

# Informationen zur Studie

## Key Facts der Online-Kategorien:



# Informationen zur Studie

## Nutzen und Umfang der Studie:

**Detaillierte Analyse** von 100 Anbietern für Schulbedarf mit der höchsten eVisibility

Gesamtränge für **insgesamt 553 Anbieter** (Händler und Hersteller)

in den Online-Kategorien **organische Suchmaschinenergebnisse, Paid Search, Vergleichsportale, Social Media, Plattform Amazon** auf Basis von 168 Top 10-Rankings

alle Informationen **im Wettbewerbsvergleich** auf 84 PowerPoint-Seiten

als PDF und PowerPoint-Datei **kurzfristig** verfügbar

die Studie ist **objektiv, unabhängig** und **neutral**

**Nutzen:** Benchmarks zur Sichtbarkeit im Internet, umfassender Wettbewerbsüberblick Handel und Marken

## 553 Anbieter mit eVisibility:

- ...
- markenkoffer.de
- mcbuero.de
- mcneill-store.de
- meine-schulkiste.de
- ...
- schulranzenwelt.de
- schulsachen.de
- schulstart.de
- scooli.com
- scout-schulranzen.de
- ...

# Informationen zur Studie

## Konzeption:

### Produktkategorien & Suchbegriffe

- Buntstifte
- Federmäppchen
- Füllfederhalter
- Geodreieck mit Griff
- Grafischer Taschenrechner
- Schlampermäppchen
- Schulhefte kariert
- Schulordner
- Schulranzen
- Schultasche
- Vokabelbox
- Zirkel



# Informationen zur Studie

## Studieninhalte:

Die Studie analysiert unter anderem folgende **Aspekte:**

- welche Anbieter erzielen Internet-Sichtbarkeit über Paid Search?
- welche Unternehmen sind bei den organischen Suchmaschinenergebnissen on Top gelistet?
- welche Mitbewerber belegen in Vergleichsportalen vordere Plätze?
- wie gut sind die Unternehmen per Social Media-Suche sichtbar?
- welche Anbieter zeigen auf der Plattform Amazon Präsenz?
- in welchen Produktkategorien besteht Optimierungspotenzial?
- welche großen Herstellermarken finden sich unter den Top 100 eVisibility?
- welche Positionierung nehmen die Top 10-Anbieter im Wettbewerbsvergleich ein?

## Die Studie in Zahlen:

- 553 Anbieter für Schulbedarf
- 5 Online-Kategorien:  
organische Suchmaschinenergebnisse,  
Paid Search, Vergleichsportale, Social  
Media, Plattform Amazon
- 12 Suchbegriffe
- 11 Anbietergruppen
- 168 Top 10-Rankings

## Forschungsdesign:

research tools ermittelt für die wichtigsten Produktkategorien zentrale Suchbegriffe und analysiert auf dieser Basis die Sichtbarkeit der Anbieter im Internet innerhalb des deutschsprachigen Raums. Dabei werden die Anbieter individuell gesichtet, die Platzierungen in den organischen Suchmaschinenergebnissen, Paid Search, Vergleichsportalen, Social Media und Plattform Amazon von den Marketinganalytikern ermittelt, analysiert und zu einem Gesamtranking verdichtet. Die Studie wurde objektiv, unabhängig und neutral erstellt und ist im September 2023 erschienen.

**Preis der Studie:** Die 84 Seiten umfassende Studie kostet **1.200 EUR** zuzüglich Mehrwertsteuer.

# Inhaltsverzeichnis

➤ Management Summary	3
➤ Forschungsdesign	10
➤ eVisibility-Rankings nach Online-Kategorien	13
▪ organische Suchmaschinenergebnisse	14
▪ Paid Search	16
▪ Vergleichsportale	19
▪ Social Media	24
▪ Plattform Amazon	31
▪ Gesamtranking nach Online-Kategorien	35
▪ Gesamtranking Ränge 101ff	47
▪ Gesamtranking Vergleich mit Vorgängerstudie	51
➤ eVisibility-Rankings nach Suchbegriffen	56
▪ Gesamtranking der Top 10 nach Suchbegriffen	57
▪ Gesamtranking der Top 100 nach Suchbegriffen	60
▪ Top 5 Rankings nach Suchbegriffen	67
➤ eVisibility der Anbietergruppen	70
▪ Gesamtranking nach Anbieter-Typen	71
▪ Anteile der Top-Anbieter	78
➤ eVisibility-Positionierung	80
➤ Kontakt	83

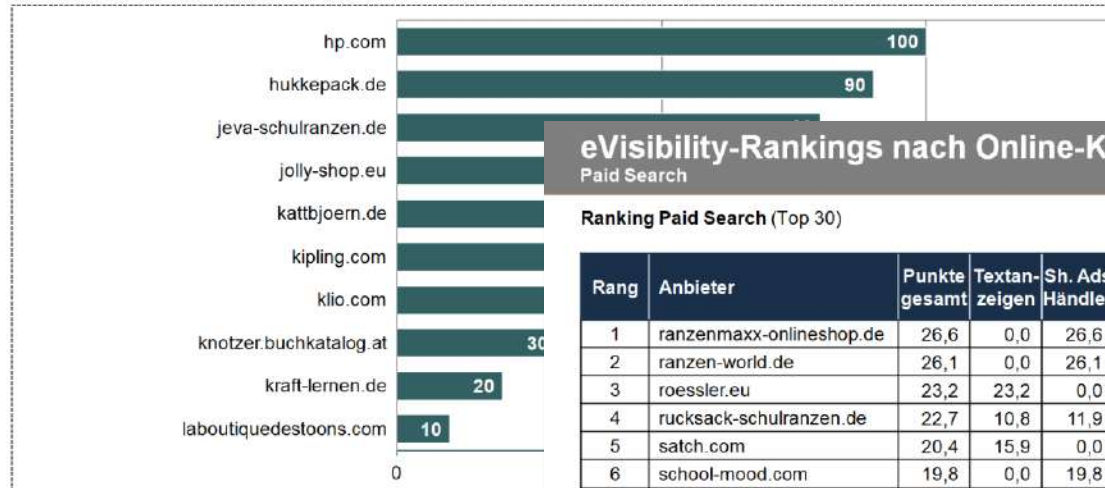
# Analysebeispiele (1)

## Die Beispielseiten enthalten fiktive Daten

### eVisibility-Rankings nach Online-Kategorien

Organische Suchmaschinenergebnisse

Ranking organische Suchmaschinenergebnisse (Top 10, Angaben als eVisibility-Punkte\*)



### eVisibility-Rankings nach Online-Kategorien

Paid Search

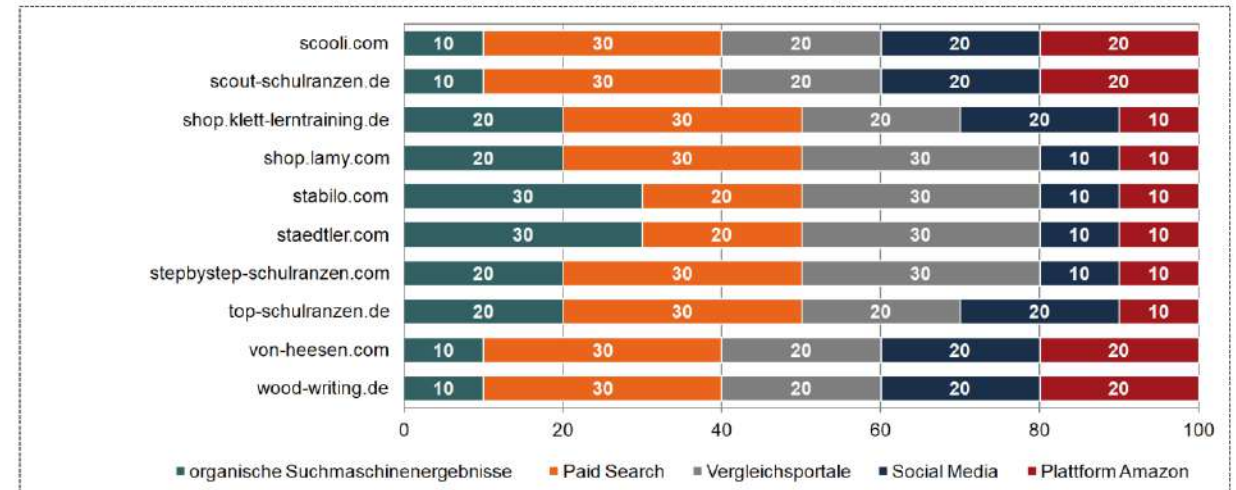
Ranking Paid Search (Top 30)

Rang	Anbieter	Punkte-gesamt	Textan-zeigen	Sh. Ads-Händler
1	ranzenmaxx-onlineshop.de	26,6	0,0	26,6
2	ranzen-world.de	26,1	0,0	26,1
3	roessler.eu	23,2	23,2	0,0
4	rucksack-schulranzen.de	22,7	10,8	11,9
5	satch.com	20,4	15,9	0,0
6	school-mood.com	19,8	0,0	19,8
7	schreibkultur-nova.de	19,8	2,3	0,0
8	schreibundstil.de	19,8	0,0	19,8
9	schulranzen.com	17,0	0,0	0,0
10	schulranzen.net	15,9	13,6	0,0
11	schulranzen-fachmarkt.de	15,9	0,0	0,0
12	schulranzen-onlineshop.de	15,9	15,9	0,0
13	schulranzenwelt.de	15,3	5,1	0,0
14	schulstart.de	14,7	14,7	0,0
15	schulstart.de	13,6	13,6	0,0

### eVisibility-Rankings nach Online-Kategorien

Gesamtranking nach Online-Kategorien

Gesamtranking (Top 10) in Anteilen (Angaben in %)



In welchen Online-Kategorien zeigt sich Potenzial?

Welche Anbieter dominieren bei Suchanzeigen?



# Analysebeispiele (2)

## Die Beispielseiten enthalten fiktive Daten

### eVisibility-Rankings nach Online-Kategorien

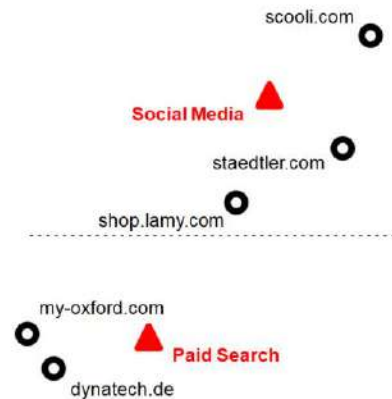
Gesamtranking nach Online-Kategorien

Ranking eVisibility gesamt nach Kategorien (Top 100)

Rang	Anbieter	org. Suchergebnisse		Paid Search		Vergleichsportale		Social Media		Plattform Amazon	
		Punkte	%	Punkte	%	Punkte	%	Punkte	%	Punkte	%
1	de.castlearths.com	106,0	56,1	82,9	43,9	0,0	0,0	0,0	0,0	0,0	0,0
2	de.pons.com	50,6	33,1	65,5	42,8	36,8	24,1	0,0	0,0	0,0	0,0
3	derdiedas.de	28,5	19,								
4	dergerblinger.de	31,6	23,								
5	drechsel-onlineshop.de	0,0	0,								
6	dsbo24.de	41,1	32,								
7	dynatech.de	53,8	44,								
8	eastpak.com	0,0	0,								
9	easyordner.de	0,0	0,								
10	education.ti.com	0,0	0,								
11	eduki.com	3,2	5,								
12	entia.de	4,7	8,								
13	ergobag.de	7,9	14,								
14	eu.bic.com	0,0	0,								
15	faber-castell.de	17,4	34,								

### eVisibility-Positionierung

Positionierung/Ähnlichkeit der Anbieter



Welche Performance zeigen die Anbieter in den Detailrankings?

### eVisibility-Rankings nach Online-Kategorien

Gesamtranking nach Online-Kategorien

Ranking eVisibility gesamt nach Kategorien (Top 10)

Rang	Anbieter	org. Suchergebnisse		Paid Search		Vergleichsportale		Social Media		Plattform Amazon		Punkte gesamt
		Punkte	Rang	Punkte	Rang	Punkte	Rang	Punkte	Rang	Punkte	Rang	
1	langenscheidt.com	8,1	38	71,4	1	53,4	1	137,2	1	0,0	43	270,1
2	lehrerwelt.de	28,0	5	40,2	3	0,0	73	82,6	2	38,5	11	189,3
3	lieblingsranzen.shopware.store	26,1	6	47,3	2	8,3	47	62,8	5	48,7	4	161,5
4	lindauer.li	0,0	110	30,4	8	10,0	37	76,0	4	0,0	43	144,5
5	mcneill-store.de	0,0	110	26,8	11	8,3	47	77,7	3	55,3	1	143,6
6	meine-schulkiste.de	17,1	13	36,6	6	38,4	5	19,8	13	19,4	34	135,8
7	my-oxford.com	0,0	110	3,6	69	40,1	4	44,6	7	13,3	37	125,2
8	pack-den-ranzen.de	8,1	38	0,0	102	46,7	2	28,1	9	25,2	29	102,6
9	pelikan.com	0,0	110	6,3	48	25,0	10	46,3	6	13,3	37	96,2
10	persen.de	11,7	24	27,7	10	35,1	6	0,0	57	0,0	43	74,5

Wie positionieren sich die Top 10 im Wettbewerbsumfeld?

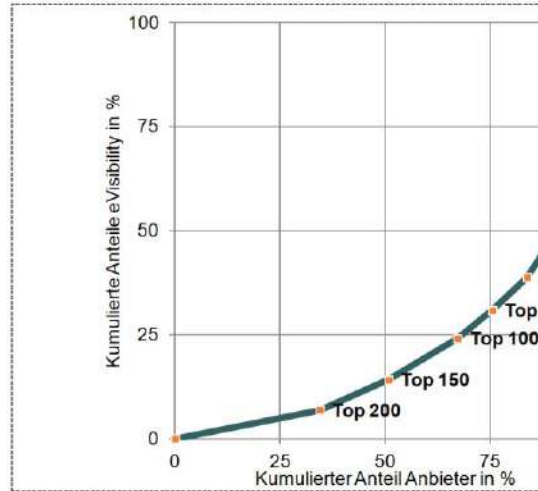
# Analysebeispiele (3)

## Die Beispielseiten enthalten fiktive Daten

### eVisibility der Anbietergruppen

Anteile der Top-Anbieter

Kumulierte Anteile eVisibility



Die nebenstehende Lorenzkurve ist ein Indikator für die Konzentration der eVisibility der Anbieter mit der größten eVisibility. Die Kurve nach unten durchhängt, desto die Konzentration. Die ausgewiesenen

### eVisibility-Rankings nach Suchbeg

Gesamtranking der Top 10 nach Suchbegriffen

Gesamtranking nach Suchbegriffen (Top 10, absolute Werte)

Anbieter	1	2	3	4	5
filz-papeterie.de	15	30	40	25	25
fjallraven.com	20	20	50		
fritz-schimpf.de	25	10	40	45	
gerstaecker.de	20	20	30	55	
glutholz.de	15	30	20	45	
gmtbags.com	20	40	10	35	
gusti-leder.de	25	30	20	25	
hakador.de	20	20	30	15	4
herlitz.de	15	0	40	25	2
home-of-pens.de	20	20	50		

### eVisibility der Anbietergruppen

Gesamtranking nach Anbieter-Typen

Top 5 nach Anbieter-Typ (Angaben als eVisibility-Rang und -Punkte)

#### Hersteller / Marken

1.	baagl.de	105,7
2.	brunnen.de	101,3
9.	derdiedas.de	88,5
17.	ergobag.de	72,9
22.	jolly-shop.eu	71,8

#### Schulbedarf

15.	dergerblinger.de	76,5
18.	rucksack-schulranzen.de	72,6
25.	schulranzen.com	69,5
46.	schulranzen-berlin.de	59,7
71.	top-schulranzen.de	28,9

#### Bürobedarf

61.	buero-bedarf-thueringen.de	33,6
68.	myofficebrand.com	30,7
94.	otto-office.com	22,4
99.	printus.de	20,0
103.	viking.de	18,7

#### Schreibbedarf & Papeterie

19.	fritz-schimpf.de	72,2
23.	miaskribo.com	71,6
24.	paper-markt.de	70,6
32.	penexperience.com	68,5
37.	pens.com	63,4

Welche Unternehmen liegen in ihrer Anbietergruppe vorne?

In welchen Produktkategorien besteht Optimierungspotenzial?

ranzen, 2. Schultasche, 3. Buntstifte, 4. Füllfederhalter, 5. Zirkel, 6. Geodreieck mit Griff, 7. Schulordner, 8. Schulhefte kariert, 9. Vokabelbox, 10. Grafischer Taschenrechner,   
 mpermappchen

# Bestellformular

Ihre Bestellung nehmen wir gerne per formloser E-Mail oder mit ausgefülltem Bestellformular entgegen.

**E-Mail:** [uwe.matzner@research-tools.net](mailto:uwe.matzner@research-tools.net)

**FAX:** +49 (0)711 – 55090384

**Auftragnehmer:** research tools, Kesselwasen 10, 73728 Esslingen am Neckar

Hiermit bestellen wir zum Preis in Höhe von 1.200 EUR zzgl. MwSt. die **Studie eVisibility Schulbedarf 2023**.

**Auftraggeber:**

Firma: \_\_\_\_\_

Ansprechpartner: \_\_\_\_\_

E-Mail: \_\_\_\_\_

Position/Funktion: \_\_\_\_\_

Datum, Ort, Unterschrift: \_\_\_\_\_

# Kontakt / Branchenerfahrung

Ihr Ansprechpartner für diese Studie ist:

**Uwe Matzner**



Geschäftsführer  
Diplom-Kaufmann, Marktforscher BVM  
Tel. +49 (0)711 - 55090381, Fax +49 (0)711 - 55090384  
E-Mail: uwe.matzner@research-tools.net

research tools  
Kesselwasen 10, 73728 Esslingen am Neckar  
www.research-tools.net

research tools, Marketingmaßnahmen erfassen – verstehen – bewerten

Seit 2005 forscht research tools marketing- und wettbewerbsorientiert und positioniert sich als Spezialist für Marketinganalyse, -controlling und -monitoring.

Innerhalb der vergangenen zwölf Monate sind mehr als 30 eVisibility-Studien zu unterschiedlichen Branchen erschienen.

Weitere relevante Studien zur Branche Büro- & Schulbedarf:

- Studie eVisibility Schreibgeräte 2023
- Studie eVisibility Stempel 2023
- Studie eVisibility Klebstoffe 2023
- Studie eVisibility Büromaterial 2022
- Werbemarktanalyse Bürobedarf 2022
- Studie eVisibility Schulbedarf 2021

Branche Büro- & Schulbedarf: seit 2018 mehr als 20 Studien veröffentlicht

