

++ antalys-verpackungen.de +++ cartonara.de +++ ecoon.de +++ enviropack.de +++ kartons24.de +++ meineverpackung.de +++ pack-haus.de ++
+ packster.de +++ rinke-verpackung.de +++ shop.transpak.de +++ verpackungs-discount24.de +++ u. weit. 443 Anbieter f. Verpackungsmaterial

Studiensteckbrief

Studie eVisibility Verpackungsmaterial 2024

erarbeitet von:
research tools, Esslingen am Neckar

Januar 2024



research tools

Marketingmaßnahmen
erfassen, verstehen, bewerten

Studiensteckbrief Studie
eVisibility Verpackungsmaterial 2024

Informationen zur Studie

Nutzwert der Studie:



Welche der **454 Anbieter** haben die beste eVisibility, welche bekannten Marken finden sich jenseits der Top 50, welche Newcomer zeigen Internetsichtbarkeit?



In welchen **Produktkategorien** sind welche Hersteller besonders sichtbar?



Welche **Händler** verzeichnen in der Branche hohe Sichtbarkeit und damit auch viel Traffic in ihrem eShop?



Welche **branchenfremden** Anbieter zeigen in der Branche Internetsichtbarkeit?



Wer sind die **Benchmarks** bei SERPs, Paid Search, Vergleichsportalen, Social Media und der Plattform Amazon?




Welche Hersteller vertreiben ihre Produkte via **Shopping Ads** und bei Amazon selbst?



Welche Unternehmen konnten ihre Internetsichtbarkeit im **Vergleich zur Vorgängerstudie** am stärksten verbessern?

Informationen zur Studie

Key Facts der Online-Kategorien:



Informationen zur Studie

Nutzen und Umfang der Studie:

Detaillierte Analyse von 100 Anbietern für Verpackungsmaterial mit der höchsten eVisibility

Gesamtränge für **insgesamt 454 Anbieter** (Händler und Hersteller)

in den Online-Kategorien **organische Suchmaschinenergebnisse, Paid Search, Vergleichsportale, Social Media, Plattform Amazon** auf Basis von 168 Top 10-Rankings

alle Informationen **im Wettbewerbsvergleich** auf 82 PowerPoint-Seiten

als PDF und PowerPoint-Datei **kurzfristig** verfügbar

die Studie ist **objektiv, unabhängig** und **neutral**

Nutzen: Benchmarks zur Sichtbarkeit im Internet, umfassender Wettbewerbsüberblick Handel und Marken

454 Anbieter mit eVisibility:

- ...
- karton.eu
- kartonage.net
- kartonagen-schmidt.de
- ...
- packobel.de
- packster.de
- packsupply.com
- ...
- verpackungs-discount24.de
- verpackungskoenig.de
- verpackungsmittelshop.com
- ...

Informationen zur Studie

Konzeption:

Produktkategorien & Suchbegriffe

- Elektronikverpackung
- Faltschachteln
- Fixierverpackung
- Luftpolsterfolie
- Luftpolstertaschen
- Packband
- Umreifungsband
- Umzugskartons
- Verpackungschips
- Verpackungsmaterial
- Versandmaterial
- Versandtaschen



Informationen zur Studie

Studieninhalte:

Die Studie in Zahlen:

454

Anbieter für
Verpackungs-
material

5

Online-Kategorien: organische
Suchmaschinenergebnisse,
Paid Search, Vergleichsportale,
Social Media, Plattform Amazon

12

Suchbegriffe

9

Anbieter-
gruppen

168

Top 10-
Rankings

Forschungsdesign:

research tools ermittelt für die wichtigsten Produktkategorien zentrale Suchbegriffe und analysiert auf dieser Basis die Sichtbarkeit der Anbieter im Internet innerhalb des deutschsprachigen Raums. Dabei werden die Anbieter individuell gesichtet, die Platzierungen in den organischen Suchmaschinenergebnissen, Paid Search, Vergleichsportalen, Social Media und Plattform Amazon von den Marketinganalytikern ermittelt, analysiert und zu einem Gesamtranking verdichtet. Die Studie wurde objektiv, unabhängig und neutral erstellt und ist im Januar 2024 erschienen.

Preis der Studie: Die 82 Seiten umfassende Studie kostet **1.200 EUR** zuzüglich Mehrwertsteuer.

Inhaltsverzeichnis

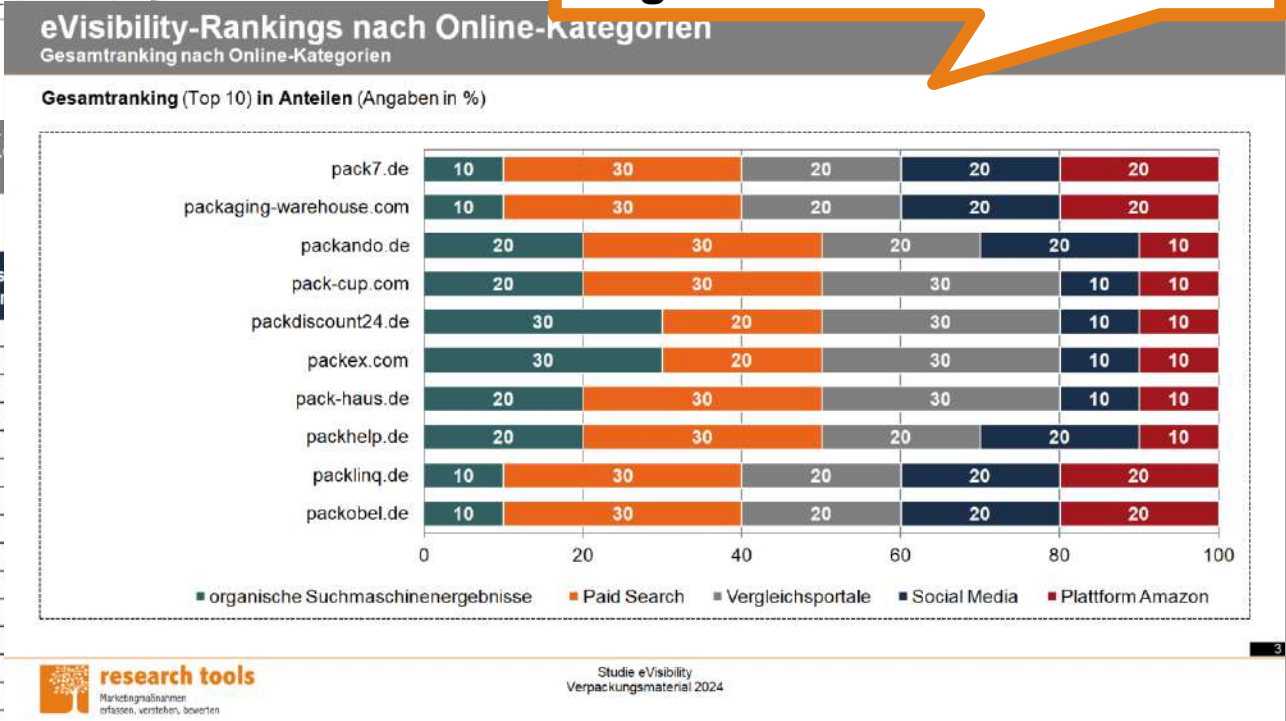
➤ Management Summary	3
➤ Forschungsdesign	10
➤ eVisibility-Rankings nach Online-Kategorien	13
▪ organische Suchmaschinenergebnisse	14
▪ Paid Search	16
▪ Vergleichsportale	19
▪ Social Media	24
▪ Plattform Amazon	31
▪ Gesamtranking nach Online-Kategorien	35
▪ Gesamtranking Ränge 101ff	47
▪ Gesamtranking Vergleich mit Vorgängerstudie	50
➤ eVisibility-Rankings nach Suchbegriffen	54
▪ Gesamtranking der Top 10 nach Suchbegriffen	55
▪ Gesamtranking der Top 100 nach Suchbegriffen	58
▪ Top 5 Rankings nach Suchbegriffen	65
➤ eVisibility der Anbietergruppen	68
▪ Gesamtranking nach Anbieter-Typen	69
▪ Anteile der Top-Anbieter	76
➤ eVisibility-Positionierung	78
➤ Kontakt	81

Analysebeispiele (1)

Die Beispielseiten enthalten fiktive Daten



In welchen Online-Kategorien zeigt sich Potenzial?



Welche Anbieter dominieren bei Suchanzeigen?

Analysebeispiele (2)

Die Beispielseiten enthalten fiktive Daten

eVisibility-Rankings nach Online-Kategorien

Gesamtranking nach Online-Kategorien

Ranking eVisibility gesamt nach Kategorien (Top 100)

Rang	Anbieter	org. Suchergebnisse		Paid Search		Vergleichsportale		Social Media		Plattform Amazon	
		Punkte	%	Punkte	%	Punkte	%	Punkte	%	Punkte	%
1	cellopack.de	106,0	56,1	82,9	43,9	0,0	0,0	0,0	0,0	0,0	0,0
2	daklapack.de	50,6	33,1	65,5	42,8	36,8	24,1	0,0	0,0	0,0	0,0
3	damada.de	28,5	19,								
4	de-pack.de	31,6	23,								
5	derfallschachtelprofi.de	0,0	0,								
6	der-packshop.de	41,1	32,								
7	der-umzugsshop.de	53,8	44,								
8	dieluftpolsterfolie.de	0,0	0,								
9	dimapax.de	0,0	0,								
10	ebrocolor.com	0,0	0,								
11	ecoon.de	3,2	5,								
12	einpacken.de	4,7	8,								
13	emba-protec.de	7,9	14,								
14	enviropack.de	0,0	0,								
15	europack24.de	17,4	34,								

eVisibility-Positionierung

Positionierung/Ähnlichkeit der Anbieter



Welche Performance zeigen die Anbieter in den Detailrankings?

eVisibility-Rankings nach Online-Kategorien

Gesamtranking nach Online-Kategorien

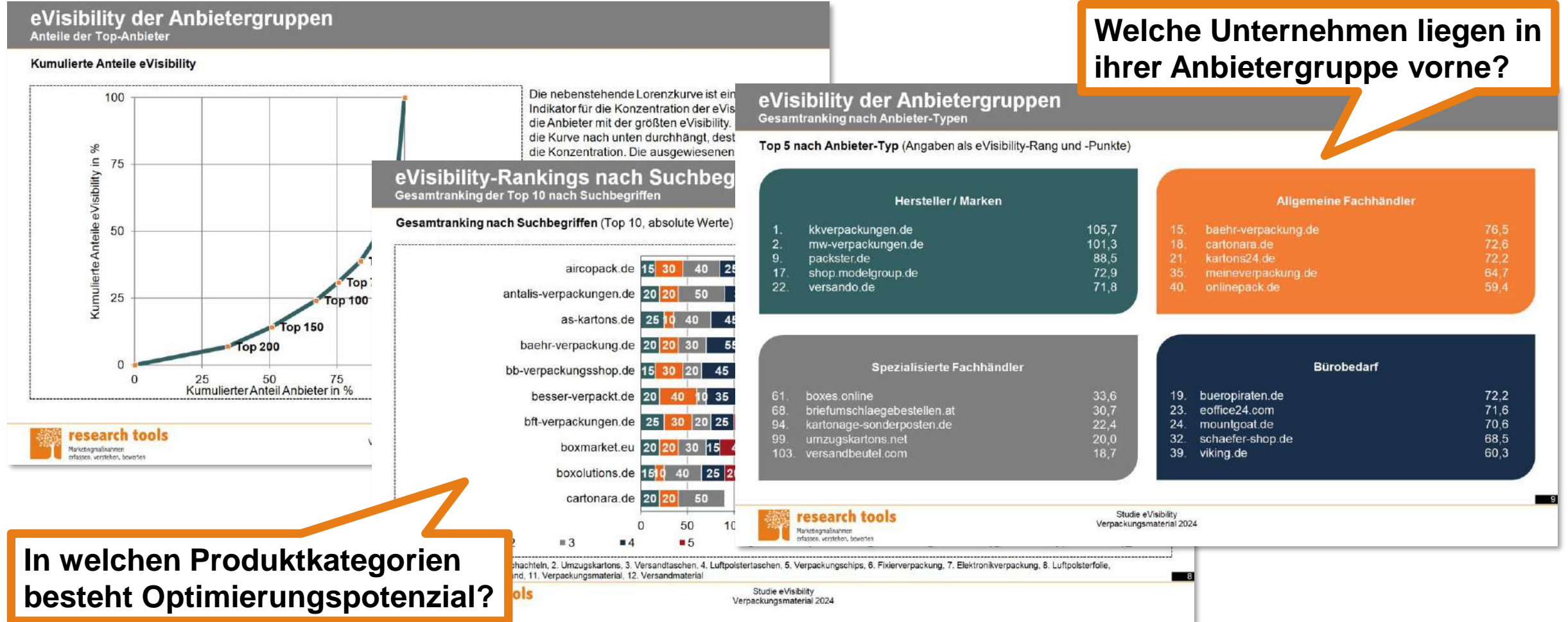
Ranking eVisibility gesamt nach Kategorien (Top 10)

Rang	Anbieter	org. Suchergebnisse		Paid Search		Vergleichsportale		Social Media		Plattform Amazon		Punkte gesamt
		Punkte	Rang	Punkte	Rang	Punkte	Rang	Punkte	Rang	Punkte	Rang	
1	kip.de	8,1	38	71,4	1	53,4	1	137,2	1	0,0	43	270,1
2	kkverpackungen.de	28,0	5	40,2	3	0,0	73	82,6	2	38,5	11	189,3
3	klormann.de	26,1	6	47,3	2	8,3	47	62,8	5	48,7	4	161,5
4	kraft-verpackungen.de	0,0	110	30,4	8	10,0	37	76,0	4	0,0	43	144,5
5	kroell-verpackung.de	0,0	110	26,8	11	8,3	47	77,7	3	55,3	1	143,6
6	kronos-packaging.de	17,1	13	36,6	6	38,4	5	19,8	13	19,4	34	135,8
7	kuvertmacher.de	0,0	110	3,6	69	40,1	4	44,6	7	13,3	37	125,2
8	langebartelsdruck.de	8,1	38	0,0	102	46,7	2	28,1	9	25,2	29	102,6
9	lempac.com	0,0	110	6,3	48	25,0	10	46,3	6	13,3	37	96,2
10	madika.de	11,7	24	27,7	10	35,1	6	0,0	57	0,0	43	74,5

Wie positionieren sich die Top 10 im Wettbewerbsumfeld?

Analysebeispiele (3)

Die Beispielseiten enthalten fiktive Daten



Bestellformular

Ihre Bestellung nehmen wir gerne per formloser E-Mail oder mit ausgefülltem Bestellformular entgegen.

E-Mail: uwe.matzner@research-tools.net

FAX: +49 (0)711 – 55090384

Auftragnehmer: research tools, Kesselwasen 10, 73728 Esslingen am Neckar

Hiermit bestellen wir zum Preis in Höhe von 1.200 EUR zzgl. MwSt. die **Studie eVisibility Verpackungsmaterial 2024**.

Auftraggeber:

Firma: _____

Ansprechpartner: _____

E-Mail: _____

Position/Funktion: _____

Datum, Ort, Unterschrift: _____

Kontakt / Branchenerfahrung

Ihr Ansprechpartner für diese Studie ist:

Uwe Matzner



Geschäftsführer
Diplom-Kaufmann, Marktforscher BVM
Tel. +49 (0)711 - 55090381, Fax +49 (0)711 - 55090384
E-Mail: uwe.matzner@research-tools.net

research tools
Kesselwasen 10, 73728 Esslingen am Neckar
www.research-tools.net

research tools, Marketingmaßnahmen erfassen – verstehen – bewerten

Seit 2005 forscht research tools marketing- und wettbewerbsorientiert und positioniert sich als Spezialist für Marketinganalyse, -controlling und -monitoring.

Innerhalb der vergangenen zwölf Monate sind mehr als 30 eVisibility-Studien zu unterschiedlichen Branchen erschienen.

Weitere relevante Studien zur Industriebranche:

- Studie eVisibility Antriebstechnik 2023
- Studie eVisibility Lager- und Transportbehälter 2023
- Werbemarktanalyse Wirtschaftsförderung 2023
- Studie eVisibility Torsysteme 2023
- Studie eVisibility Baumaschinen und Baugeräte 2022
- Studie eVisibility Automatisierungstechnik 2022

Industriebranche: seit 2019 mehr als 20 Studien veröffentlicht

